

UCHWAŁA NR III/12/2014
RADY MIEJSKIEJ W ŁOWICZU
z dnia 30 grudnia 2014 roku

w sprawie uchwalenia budżetu na 2015 rok.

Na podstawie art. 18 ust. 2 pkt 4, pkt 9 lit. c, d i pkt 10, art. 51 ust. 2, art. 57 oraz art. 58 ustawy z dnia 8 marca 1990 roku o samorządzie gminnym (Dz. U. z 2013r. poz. 594, 1318, z 2014 r. poz. 379, 1072) oraz art. 211, 212, 214, 239, 242, 243, 258, 264 ust. 3 ustawy z dnia 27 sierpnia 2009 roku o finansach publicznych (Dz. U. z 2013r. poz. 885, 938, 1646, z 2014 r. poz.379, 911, 1146) Rada Miejska w Łowiczu uchwała, co następuje:

§ 1. Uchwała się budżet Gminy Miasto Łowicz na 2015 rok.

§ 2. Uchwała się dochody budżetu w łącznej wysokości 88.004.129,00 zł, zgodnie z tabelą nr 1, w tym:

- 1) dochody bieżące w wysokości 84.843.838,00 zł,
- 2) dochody majątkowe w wysokości 3.160.291,00 zł.

§ 3. W ramach ogólnej kwoty dochodów wyodrębnia się planowaną dotację z budżetu państwa na realizację zadań z zakresu administracji rządowej zleconych gminie w wysokości 6.162.081,00 zł, zgodnie z tabelą nr 2.

§ 4. Ustala się wydatki budżetu w łącznej wysokości 91.623.129,00 zł, zgodnie z tabelą nr 3, w tym:

- 1) wydatki bieżące w wysokości 74.902.329,00 zł,
- 2) wydatki majątkowe w wysokości 16.720.800,00 zł,
- 2a) zestawienie zadań inwestycyjnych zaplanowanych do realizacji w 2015 rok przedstawia tabela nr 6.

§ 5. W ramach ogólnej kwoty wydatków wyodrębnia się wydatki na finansowanie zadań z zakresu administracji rządowej zleconych gminie w wysokości 6.162.081,00 zł, zgodnie z tabelą nr 4.

§ 6. Różnica między dochodami i wydatkami stanowi planowany deficyt budżetu w wysokości 3.619.000,00 zł, który zostanie pokryty przychodami pochodzącymi z:

- 1) zaciągniętych kredytów i pożyczek w wysokości 3.619.000,00 zł,

§ 7. Ustala się przychody budżetu w łącznej wysokości 10.800.000,00 zł i rozchody budżetu w łącznej wysokości 7.181.000,00 zł, zgodnie z tabelą 5.

§ 8. Ustala się limit zobowiązań z tytułu zaciąganych kredytów i pożyczek oraz emitowanych papierów wartościowych z przeznaczeniem na:

- 1) pokrycie występującego w ciągu roku przejściowego deficytu budżetu w wysokości 1.550.000,00 zł,
- 2) spłatę wcześniej zaciągniętych zobowiązań z tytułu zaciągniętych kredytów i pożyczek w wysokości 7.850.000,00 zł.

§ 9. W budżecie tworzy się rezerwy:

- 1) ogólną w wysokości 92.094,00 zł,
- 2) celową na realizację zadań własnych z zakresu zarządzania kryzysowego w wysokości 190.000,00 zł,
- 3) celową z przeznaczeniem na planowane zadania inwestycyjne i zakupy inwestycyjne w wysokości 640.000,00 zł,
- 4) celową z przeznaczeniem na wydatki Zarządów Rad Osiedli w wysokości 38.000 zł.

§ 10.1. Ustala się dochody w kwocie 650.000,00 zł z tytułu opłat z tytułu wydawania zezwoleń na sprzedaż napojów alkoholowych i wydatki w kwocie 600.000,00 zł na realizację zadań określonych w gminnym programie profilaktyki i rozwiązywania problemów alkoholowych.

2. Ustala się wydatki w kwocie 50.000,00 zł na realizację zadań określonych w gminnym programie przeciwdziałania narkomanii.

§ 11. Ustala się plan dochodów i wydatków związanych z gromadzeniem środków z opłat i kar za korzystanie ze środowiska na 2015 rok, zgodnie z Tabelą nr 7 do niniejszej uchwały.

§ 12. Ustala się dochody i wydatki z tytułu opłat pobieranych na podstawie przepisów Ustawy o utrzymaniu czystości i porządku w gminach, zgodnie z Tabelą Nr 8

§ 13. Wydatki budżetu gminy obejmują planowane kwoty dotacji, zgodnie z załącznikiem nr 1, w tym:

- 1) dla jednostek sektora finansów publicznych w podziale na dotacje: podmiotowe, przedmiotowe i celowe w łącznej wysokości 2.665.170,00 zł,
- 2) dla jednostek spoza sektora finansów publicznych w podziale na dotacje: podmiotowe, przedmiotowe i celowe, w łącznej wysokości 5.084.596,00 zł.

§ 14. Ustala się plan przychodów i kosztów samorządowego zakładu budżetowego zgodnie z załącznikiem nr 2.

§ 15. Upoważnia się Burmistrza Miasta do:

- 1) dokonywania zmian wydatków bieżących budżetu w ramach działu, w tym polegających na przesunięciach w zakresie uposażenia i wynagrodzenia ze stosunku pracy.
- 2) dokonywania zmian w zakresie wydatków majątkowych w działach między zadaniami, w ramach planu nakładów majątkowych, do wysokości umożliwiającej realizację zadania, za wyjątkiem utworzenia lub likwidacji nowego zadania.

§ 16. W zakresie wykonania budżetu upoważnia się Burmistrza Miasta do:

- 1) zaciągania w 2015 roku kredytów na sfinansowanie przejściowego deficytu budżetu, z których zadłużenie w trakcie roku nie może przekroczyć limitu 1.500.000,00 zł,
- 2) lokowania w trakcie realizacji budżetu czasowo wolnych środków budżetowych na rachunkach w innych bankach niż bank prowadzący obsługę budżetu.

§ 17. Wykonanie budżetu powierza się Burmistrzowi Miasta Łowicza.

§ 18. Uchwała wchodzi w życie z dniem podjęcia z mocą obowiązującą od 1 stycznia 2015 roku i podlega ogłoszeniu w Dzienniku Urzędowym Województwa Łódzkiego.

Przewodniczący Rady

Michał Trzoska

Dochoady budżetu na 2015 rok

Dział	Rozdział Paragraf	Źródło dochodów	Plan na 2015	W tym:										
				5	6	7	8	9	10	11	12	13	14	15
Ogółem dochody bieżące				853 800,00	655 800,00	0,00	0,00	198 000,00	0,00	200 000,00	0,00	200 000,00	0,00	200 000,00
600		Transport i łączność	1 053 800,00	853 800,00	655 800,00	0,00	0,00	198 000,00	0,00	200 000,00	0,00	200 000,00	0,00	200 000,00
	60004	Lokalny transport zbiorowy	853 800,00	853 800,00	655 800,00	0,00	0,00	198 000,00	0,00	200 000,00	0,00	200 000,00	0,00	200 000,00
	0570	Grzywny, mandaty i inne kary pieniężne od osób fizycznych	5 000,00	5 000,00	5 000,00									
	0830	Wpływy z usług	570 000,00	570 000,00	570 000,00									
	0920	Pozostałe odsetki	800,00	800,00	800,00									
	0970	Wpływy z różnych dochodów	80 000,00	80 000,00	80 000,00									
	2310	Dotacje celowe otrzymane z gminy na zadania bieżące realizowane na podstawie porozumień(umów) między jednostkami samorządu terytorialnego	198 000,00	198 000,00	198 000,00			198 000,00						
	60014	Drogi publiczne powiatowe	200 000,00	0,00	0,00			0,00						200 000,00
	6620	Dotacje celowe otrzymane z powiatu na inwestycje i zadania inwestycyjne realizowane na podstawie porozumień (umów) między jednostkami samorządu terytorialnego	200 000,00	0,00	0,00									200 000,00
700		Gospodarka mieszkaniowa	8 708 870,00	6 158 870,00	6 158 870,00									2 550 000,00
	70001	Zakłady gospodarki mieszkaniowej	4 558 000,00	4 558 000,00	4 558 000,00									50 000,00
	0750	Dochody z najmu i dzierżawy składników majątkowych Skarbu Państwa, j.s.t. lub innych jednostek zaliczanych do sektora finansów publicznych oraz innych umów o podobnym charakterze	3 627 000,00	3 627 000,00	3 627 000,00									
	0830	Wpływy z usług	861 000,00	861 000,00	861 000,00									
	0920	Pozostałe odsetki	50 000,00	50 000,00	50 000,00									
	0970	Wpływy z różnych dochodów	20 000,00	20 000,00	20 000,00									

		4 150 870,00	1 600 870,00	1 600 870,00	1 600 870,00	2 550 000,00	2 500 000,00	50 000,00	0,00	0,00
70005	Gospodarka gruntami i nieruchomościami				1 600 870,00					0,00
0470	Wpływy z opłat za zarząd, użytkowanie, służebności i użytkowanie wieczyste nieruchomości	1 063 570,00	1 063 570,00	1 063 570,00	1 063 570,00					
0490	Wpływy z innych lokalnych opłat pobieranych przez j.s.t. na podstawie odrębnych ustaw	60 000,00	60 000,00	60 000,00	60 000,00					
0690	Wpływy z różnych opłat	2 000,00	2 000,00	2 000,00	2 000,00					
0750	Dochody z najmu i dzierżawy składników majątkowych Skarbu Państwa, j.s.t. lub innych jednostek zaliczanych do sektora finansów publicznych oraz innych umów o podobnym charakterze	470 000,00	470 000,00	470 000,00	470 000,00					
0760	Wpływy z tytułu przekształcenia prawa użytkowania wieczystego przysługującego osobom fizycznym w prawo własności	50 000,00	0,00	0,00	0,00	50 000,00		50 000,00		
0770	Wpłaty z tytułu odpłatnego nabycia prawa własności oraz prawa użytkowania wieczystego nieruchomości	2 500 000,00	0,00	0,00	0,00	2 500 000,00		2 500 000,00		
0910	Odsetki od nieterminowych wpłat z tytułu podatków i opłat	300,00	300,00	300,00	300,00			0,00		
0920	Pozostałe odsetki	5 000,00	5 000,00	5 000,00	5 000,00			0,00		
750	Administracja publiczna	585 003,00	585 003,00	585 003,00	585 003,00	266 668,00	0,00	0,00	0,00	0,00
75011	Urzędy Wojewódzkie	266 713,00	266 713,00	266 713,00	266 668,00	266 668,00	0,00	0,00	0,00	0,00
2010	Dotacje celowe otrzymane z budżetu państwa na realizację zadań bieżących z zakresu administracji rządowej oraz innych zadań zleconych gminie (związkom gmin) ustawami	266 668,00	266 668,00	266 668,00	266 668,00					
2360	Dochody jednostek samorządu terytorialnego związane z realizacją zadań z zakresu administracji rządowej oraz innych zadań zleconych ustawami	45,00	45,00	45,00	45,00					
75075	Promocja jednostek samorządu terytorialnego	311 690,00	311 690,00	311 690,00	311 690,00	0,00	0,00	0,00	0,00	0,00

Tabela nr 1
do Uchwały Nr III/12/2014
Rady Miejskiej w Łowiczu
z dnia 30 grudnia 2014 roku

2007			311 690,00	311 690,00	311 690,00					311 690,00	0,00											
		Dotacje celowe w ramach programów finansowanych z udziałem środków europejskich oraz środków, o których mowa w art.5 ust.1 pkt.3 oraz ust.3 pkt.5 i 6 ustawy lub płatności w ramach budżetu środków europejskich																				
	75095	Pozostała działalność	6 600,00	6 600,00	6 600,00	0,00	0,00	0,00	0,00	0,00	0,00	0,00	0,00	0,00	0,00	0,00	0,00	0,00	0,00			
	0960	Otrzymane spadki,zapisy i darowizny w postaci pieniężnej	1 600,00	1 600,00	1 600,00																	
	0970	Wpływy z różnych dochodów	5 000,00	5 000,00	5 000,00																	
751		Urzędy naczelnych organów władzy państwowej, kontroli i ochrony prawa oraz sądownictwa	5 112,00	5 112,00	5 112,00	0,00	0,00	0,00	0,00	0,00	0,00	0,00	0,00	0,00	0,00	0,00	0,00	0,00	0,00	0,00		
	75101	Urzędy naczelnych organów władzy, kontroli i ochrony prawa	5 112,00	5 112,00	5 112,00	0,00	0,00	0,00	0,00	0,00	0,00	0,00	0,00	0,00	0,00	0,00	0,00	0,00	0,00	0,00		
	2010	Dotacje celowe otrzymane z budżetu państwa na realizację zadań bieżących z zakresu administracji rządowej oraz innych zadań zleconych gminie (związkom gmin) ustawami	5 112,00	5 112,00	5 112,00	0,00	0,00	0,00	0,00	0,00	0,00	0,00	0,00	0,00	0,00	0,00	0,00	0,00	0,00	0,00	0,00	
754		Bezpieczeństwo publiczne i ochrona przeciwpożarowa	2 500,00	2 500,00	2 500,00	0,00	0,00	0,00	0,00	0,00	0,00	0,00	0,00	0,00	0,00	0,00	0,00	0,00	0,00	0,00	0,00	
	75414	Obrona cywilna	2 500,00	2 500,00	2 500,00																	
	2010	Dotacje celowe otrzymane z budżetu państwa na realizację zadań bieżących z zakresu administracji rządowej oraz innych zadań zleconych gminie (związkom gmin) ustawami	2 500,00	2 500,00	2 500,00																	
756		Dochody od osób prawnych, od osób fizycznych i od innych jednostek nieposiadających osobowości prawnej oraz wydatki związane z ich poborem	47 082 364,00	47 082 364,00	47 082 364,00	0,00	0,00	0,00	0,00	0,00	0,00	0,00	0,00	0,00	0,00	0,00	0,00	0,00	0,00	0,00	0,00	
	75601	Wpływy z podatku dochodowego od osób fizycznych	90 200,00	90 200,00	90 200,00	0,00	0,00	0,00	0,00	0,00	0,00	0,00	0,00	0,00	0,00	0,00	0,00	0,00	0,00	0,00	0,00	
	0350	Podatek od działalności gospodarczej osób fizycznych, opłacany w formie karty podatkowej	90 000,00	90 000,00	90 000,00	0,00	0,00	0,00	0,00	0,00	0,00	0,00	0,00	0,00	0,00	0,00	0,00	0,00	0,00	0,00	0,00	
	0910	Odsetki od nieterminowych wpłat z tytułu podatków i opłat	200,00	200,00	200,00	0,00	0,00	0,00	0,00	0,00	0,00	0,00	0,00	0,00	0,00	0,00	0,00	0,00	0,00	0,00	0,00	

		12 715 733,00	12 715 733,00	12 715 733,00	12 715 733,00	0,00														
75615	Wpływy z podatku rolnego, podatku leśnego, podatku od czynności cywilnoprawnych, podatków i opłat lokalnych od osób prawnych i innych jednostek organizacyjnych																			
0310	Podatek od nieruchomości	11 192 997,00	11 192 997,00	11 192 997,00	11 192 997,00															
0320	Podatek rolny	1 756,00	1 756,00	1 756,00	1 756,00															
0330	Podatek leśny	113,00	113,00	113,00	113,00															
0340	Podatek od środków transportowych	445 000,00	445 000,00	445 000,00	445 000,00															
0430	Wpływy z opłaty targowej	600 000,00	600 000,00	600 000,00	600 000,00															
0500	Podatek od czynności cywilnoprawnych	155 000,00	155 000,00	155 000,00	155 000,00															
0690	Wpływy z różnych opłat	400,00	400,00	400,00	400,00															
0910	Odsetki od nieterminowych wpłat z tytułu podatków i opłat	25 000,00	25 000,00	25 000,00	25 000,00															
2680	Rekompensaty utraconych dochodów w podatkach i opłatach lokalnych	295 467,00	295 467,00	295 467,00	295 467,00															
75616	Wpływy z podatku rolnego, podatku leśnego, podatku od spadków i darowizn, podatku od czynności cywilnoprawnych oraz podatków i opłat lokalnych od osób fizycznych	6 871 349,00	6 871 349,00	6 871 349,00	6 871 349,00	0,00														
0310	Podatek od nieruchomości	4 666 000,00	4 666 000,00	4 666 000,00	4 666 000,00															
0320	Podatek rolny	79 690,00	79 690,00	79 690,00	79 690,00															
0330	Podatek leśny	659,00	659,00	659,00	659,00															
0340	Podatek od środków transportowych	1 090 000,00	1 090 000,00	1 090 000,00	1 090 000,00															
0360	Podatek od spadków i darowizn	220 000,00	220 000,00	220 000,00	220 000,00															
0500	Podatek od czynności cywilnoprawnych	760 000,00	760 000,00	760 000,00	760 000,00															
0690	Wpływy z różnych opłat	5 000,00	5 000,00	5 000,00	5 000,00															
0910	Odsetki od nieterminowych wpłat z tytułu podatków i opłat	50 000,00	50 000,00	50 000,00	50 000,00															
75618	Wpływy z innych opłat stanowiących dochody jednostek samorządu terytorialnego na podstawie ustaw	3 043 000,00	3 043 000,00	3 043 000,00	3 043 000,00	0,00	0,00	0,00	0,00	0,00	0,00	0,00	0,00	0,00	0,00	0,00	0,00	0,00	0,00	0,00
0410	Wpływy z opłaty skarbowej	500 000,00	500 000,00	500 000,00	500 000,00															
0490	Wpływy z innych lokalnych opłat pobieranych przez j.s.t. na podstawie odrębnych ustaw	2 490 000,00	2 490 000,00	2 490 000,00	2 490 000,00															
0570	Grzywny, mandaty i inne kary pieniężne od osób fizycznych	50 000,00	50 000,00	50 000,00	50 000,00															

0580	Grzywny, mandaty i inne kary pieniężne od osób prawnych	1 500,00	1 500,00	1 500,00	1 500,00														
0690	Wpływy z różnych opłat	500,00	500,00	500,00	500,00														
0910	Odsetki od nieterminowych wpłat z tytułu podatków i opłat	1 000,00	1 000,00	1 000,00	1 000,00														
75621	Udziały gmin w podatkach stanowiących dochód budżetu państwa	24 362 082,00	24 362 082,00	24 362 082,00	24 362 082,00	0,00	0,00	0,00	0,00	0,00	0,00	0,00	0,00	0,00	0,00	0,00	0,00	0,00	0,00
0010	Podatek dochodowy od osób fizycznych	23 062 082,00	23 062 082,00	23 062 082,00	23 062 082,00														
0020	Podatek dochodowy od osób prawnych	1 300 000,00	1 300 000,00	1 300 000,00	1 300 000,00														
758	Różne rozliczenia	17 688 580,00	17 688 580,00	17 688 580,00	17 688 580,00	0,00	0,00	0,00	0,00	0,00	0,00	0,00	0,00	0,00	0,00	0,00	0,00	0,00	0,00
75801	Część oświatowa subwencji ogólnej dla jednostek samorządu terytorialnego	17 322 035,00	17 322 035,00	17 322 035,00	17 322 035,00														
2920	Subwencje ogólne z budżetu państwa	17 322 035,00	17 322 035,00	17 322 035,00	17 322 035,00														
75814	Różne rozliczenia finansowe	100 000,00	100 000,00	100 000,00	100 000,00														
0920	Pozostałe odsetki	100 000,00	100 000,00	100 000,00	100 000,00														
75831	Część równoważąca subwencji ogólnej dla gmin	266 545,00	266 545,00	266 545,00	266 545,00														
2920	Subwencje ogólne z budżetu państwa	266 545,00	266 545,00	266 545,00	266 545,00														
801	Oświata i wychowanie	3 663 411,00	3 663 411,00	3 646 611,00	3 646 611,00	0,00	0,00	0,00	0,00	0,00	0,00	0,00	0,00	0,00	0,00	0,00	0,00	0,00	0,00
80101	Szkoły podstawowe	34 000,00	34 000,00	34 000,00	34 000,00														
0830	Wpływy z usług	34 000,00	34 000,00	34 000,00	34 000,00														
80103	Oddziały przedszkolne w szkołach podstawowych	112 024,00	112 024,00	112 024,00	112 024,00														
2030	Dotacje celowe otrzymane z budżetu państwa na realizację własnych zadań bieżących gmin	112 024,00	112 024,00	112 024,00	112 024,00														
80104	Przedszkola	2 426 657,00	2 426 657,00	2 426 657,00	2 426 657,00	0,00	0,00	0,00	0,00	0,00	0,00	0,00	0,00	0,00	0,00	0,00	0,00	0,00	0,00
0830	Wpływy z usług	330 000,00	330 000,00	330 000,00	330 000,00														
0920	Pozostałe odsetki	1 200,00	1 200,00	1 200,00	1 200,00														
0970	Wpływy z różnych dochodów	811 000,00	811 000,00	811 000,00	811 000,00														
2030	Dotacje celowe otrzymane z budżetu państwa na realizację własnych zadań bieżących gmin	1 284 457,00	1 284 457,00	1 284 457,00	1 284 457,00														
80110	Gimnazja	16 800,00	16 800,00	16 800,00	16 800,00														16 800,00

2001	Dotacje celowe w ramach programów finansowanych z udziałem środków europejskich oraz środków, o których mowa w art.5 ust. 1 pkt.3 oraz ust.3 pkt.5 i 6 ustawy lub płatności w ramach budżetu środków europejskich	16 800,00	16 800,00	16 800,00																		
80148	Stołówki szkolne i przedszkolne	994 529,00	994 529,00	994 529,00																		
0830	Wpływy z usług	994 529,00	994 529,00	994 529,00																		
80195	Pozostała działalność	79 401,00	79 401,00	79 401,00	0,00	0,00	0,00	0,00	0,00	0,00	0,00	0,00	0,00	0,00	0,00	0,00	0,00	0,00	0,00	0,00	0,00	
0570	Grzywny, mandaty i inne kary pieniężne od osób fizycznych	4 500,00	4 500,00	4 500,00																		
0750	dochody z najmu i dzierżawy składników majątkowych Skarbu Państwa, j.s.t. lub innych jednostek zaliczanych do sektora finansów publicznych oraz innych umów o podobnym charakterze	67 251,00	67 251,00	67 251,00																		
0830	Wpływy z usług	1 000,00	1 000,00	1 000,00																		
0920	Pozostałe odsetki	2 450,00	2 450,00	2 450,00																		
0970	Wpływy z różnych dochodów	4 200,00	4 200,00	4 200,00																		
851	Ochrona zdrowia	650 000,00	650 000,00	650 000,00	0,00	0,00	0,00	0,00	0,00	0,00	0,00	0,00	0,00	0,00	0,00	0,00	0,00	0,00	0,00	0,00	0,00	
85154	Przeciwdziałanie alkoholizmowi	650 000,00	650 000,00	650 000,00																		
0480	Wpływy z opłat za zezwolenia na sprzedaż alkoholu	650 000,00	650 000,00	650 000,00																		
852	Pomoc społeczna	7 482 202,00	7 085 711,00	1 197 910,00	5 887 801,00	0,00	0,00	0,00	0,00	0,00	0,00	0,00	0,00	0,00	0,00	0,00	0,00	0,00	0,00	0,00	396 491,00	
85203	Ośrodki wsparcia	324 335,00	324 335,00	335,00	324 000,00	0,00	0,00	0,00	0,00	0,00	0,00	0,00	0,00	0,00	0,00	0,00	0,00	0,00	0,00	0,00	0,00	0,00
2010	Dotacje celowe otrzymane z budżetu państwa na realizację zadań bieżących z zakresu administracji rządowej oraz innych zadań zleconych gminie (związkom gmin) ustawami	324 000,00	324 000,00	324 000,00	324 000,00																	
0920	Pozostałe odsetki	200,00	200,00	200,00																		
2360	Dochody jednostek samorządu terytorialnego związane z realizacją zadań z zakresu administracji rządowej oraz innych zadań zleconych ustawami	135,00	135,00	135,00																		
85206	Wspieranie rodziny	27 039,00	27 039,00	27 039,00	0,00	0,00	0,00	0,00	0,00	0,00	0,00	0,00	0,00	0,00	0,00	0,00	0,00	0,00	0,00	0,00	0,00	0,00
2030	Dotacje celowe otrzymane z budżetu państwa na realizację własnych zadań bieżących gmin	27 039,00	27 039,00	27 039,00																		


85212	Świadczenia rodzinne, świadczenie z funduszu alimentacyjnego oraz składki na ubezpieczenia emerytalne i rentowe z ubezpieczenia społecznego	5 610 595,00	5 610 595,00	86 000,00	5 524 595,00															
0920	Pozostałe odsetki	1 000,00	1 000,00	1 000,00																
0970	Wpływy z różnych dochodów	15 000,00	15 000,00	15 000,00																
2010	Dotacje celowe otrzymane z budżetu państwa na realizację zadań bieżących z zakresu administracji rządowej oraz innych zadań zleconych gminie (związkom gmin) ustawami	5 524 595,00	5 524 595,00		5 524 595,00															
2360	Dochoły jednostek samorządu terytorialnego związane z realizacją zadań z zakresu administracji rządowej oraz innych zadań zleconych ustawami	70 000,00	70 000,00	70 000,00																
85213	Składki na ubezpieczenie zdrowotne opłacane za osoby pobierające niektóre świadczenia z pomocy społecznej, niektóre świadczenia rodzinne oraz za osoby uczestniczące w zajęciach w centrum integracji społecznej	61 976,00	61 976,00	37 232,00	24 744,00															
2010	Dotacje celowe otrzymane z budżetu państwa na realizację zadań bieżących z zakresu administracji rządowej oraz innych zadań zleconych gminie (związkom gmin) ustawami	24 744,00	24 744,00		24 744,00															
2030	Dotacje celowe otrzymane z budżetu państwa na realizację własnych zadań bieżących gmin	37 232,00	37 232,00	37 232,00																
85214	Zasiłki i pomoc w naturze oraz składki na ubezpieczenia emerytalne i rentowe	108 737,00	108 737,00	108 737,00	0,00	0,00	0,00	0,00	0,00											
2030	Dotacje celowe otrzymane z budżetu państwa na realizację własnych zadań bieżących gmin	108 737,00	108 737,00	108 737,00																
85216	Zasiłki stałe	359 381,00	359 381,00	359 381,00	0,00	0,00	0,00	0,00	0,00											
0970	Wpływy z różnych dochodów	700,00	700,00	700,00																

2030	Dotacje celowe otrzymane z budżetu państwa na realizację własnych zadań bieżących gmin	358 681,00	358 681,00	358 681,00	358 681,00															
85219	Ośrodki pomocy społecznej	482 512,00	482 512,00	481 250,00	1 262,00	0,00	0,00	0,00	0,00											
0750	Dochody z najmu i dzierżawy składników majątkowych Skarbu Państwa, j.s.t. lub innych jednostek zaliczanych do sektora finansów publicznych oraz innych umów o podobnym charakterze	4 800,00	4 800,00	4 800,00																
0830	Wpływy z usług	5 000,00	5 000,00	5 000,00																
0920	Pozostałe odsetki	3 000,00	3 000,00	3 000,00																
0970	Wpływy z różnych dochodów	450,00	450,00	450,00																
2010	Dotacje celowe otrzymane z budżetu państwa na realizację zadań bieżących z zakresu administracji rządowej oraz innych zadań zleconych gminie (związkom gmin) ustawami	1 262,00	1 262,00		1 262,00															
2030	Dotacje celowe otrzymane z budżetu państwa na realizację własnych zadań bieżących gmin (związków gmin)	468 000,00	468 000,00	468 000,00																
85220	Jednostki specjalistycznego poradnictwa, mieszkania chronione i środki interwencji	500,00	500,00	500,00																
0750	Dochody z najmu i dzierżawy składników majątkowych Skarbu Państwa, j.s.t. lub innych jednostek zaliczanych do sektora finansów publicznych oraz innych umów o podobnym charakterze	500,00	500,00	500,00																
85228	Usługi opiekuńcze i specjalistyczne usługi opiekuńcze	20 290,00	20 290,00	7 090,00	13 200,00															
0830	Wpływy z usług	7 000,00	7 000,00	7 000,00																
2010	Dotacje celowe otrzymane z budżetu państwa na realizację zadań bieżących z zakresu administracji rządowej oraz innych zadań zleconych gminie (związkom gmin) ustawami	13 200,00	13 200,00		13 200,00															

2360	Dochody jednostek samorządu terytorialnego związane z realizacją zadań z zakresu administracji rządowej oraz innych zadań zleconych ustawami	90,00	90,00	90,00	90,00	90,00	90,00	90,00	90,00													
85295	Pozostała działalność	486 837,00	90 346,00	90 346,00	90 346,00	90 346,00	90 346,00	90 346,00	90 346,00												396 491,00	
2030	Dotacje celowe otrzymane z budżetu państwa na realizację własnych zadań bieżących gmin (związków gmin)	90 346,00	90 346,00	90 346,00	90 346,00	90 346,00	90 346,00	90 346,00	90 346,00													
6290	Środki na dofinansowanie własnych inwestycji gmin (związków gmin) powiatów (związków powiatów), samorządów województw pozyskane z innych źródeł	396 491,00	0,00	0,00	0,00	0,00	0,00	0,00	0,00													396 491,00
	POZOSTAŁE ZADANIA W ZAKRESIE POLITYKI SPOŁECZNEJ	352 287,00	338 487,00	338 487,00	40 425,00	40 425,00	40 425,00	40 425,00	40 425,00	0,00	0,00	0,00	298 062,00	298 062,00	13 800,00	13 800,00						
85305	Żłobki	40 425,00	40 425,00	40 425,00	40 425,00	40 425,00	40 425,00	40 425,00	40 425,00													
0830	Wpływy z usług	40 320,00	40 320,00	40 320,00	40 320,00	40 320,00	40 320,00	40 320,00	40 320,00													
0920	Pozostałe odsetki	80,00	80,00	80,00	80,00	80,00	80,00	80,00	80,00													
0970	Wpływy z różnych dochodów	25,00	25,00	25,00	25,00	25,00	25,00	25,00	25,00													
85395	Pozostała działalność	311 862,00	298 062,00	298 062,00	253 353,00	253 353,00	253 353,00	253 353,00	253 353,00	0,00	0,00	0,00	298 062,00	298 062,00	13 800,00	13 800,00						
2007	Dotacje celowe w ramach programów finansowanych z udziałem środków europejskich oraz środków, o których mowa w art.5 ust.1 pkt.3 oraz ust.3 pkt.5 i 6 ustawy lub płatności w ramach budżetu środków europejskich	253 353,00	253 353,00	253 353,00																		
2009	Dotacje celowe w ramach programów finansowanych z udziałem środków europejskich oraz środków, o których mowa w art.5 ust.1 pkt.3 oraz ust.3 pkt.5 i 6 ustawy lub płatności w ramach budżetu środków europejskich	44 709,00	44 709,00	44 709,00																		
6207	Dotacje celowe w ramach programów finansowanych z udziałem środków europejskich oraz środków, o których mowa w art.5 ust.1 pkt.3 oraz ust.3 pkt.5 i 6 ustawy lub płatności w ramach budżetu środków europejskich	11 730,00	0,00	0,00																		11 730,00

6209	Dotacje celowe w ramach programów finansowanych z udziałem środków europejskich oraz środków, o których mowa w art.5 ust.1 pkt.3 oraz ust.3 pkt.5 i 6 ustawy lub płatności w ramach budżetu środków europejskich.	2 070,00	0,00							2 070,00										2 070,00	
900	Gospodarka komunalna i ochrona środowiska	200 000,00	200 000,00	0,00	200 000,00	0,00	0,00	0,00	0,00	200 000,00											
90019	Wpływy i wydatki związane z gromadzeniem środków z opłat i kar za korzystanie ze środowiska	200 000,00	200 000,00		200 000,00					200 000,00											
0690	Wpływy z różnych opłat	200 000,00	200 000,00		200 000,00					200 000,00											
921	KULTURA I OCHRONA DZIEDZICTWA NARODOWEGO	30 000,00	30 000,00		30 000,00					30 000,00											
92195	Pozostała działalność	30 000,00	30 000,00		30 000,00					30 000,00											
0630	Wpływy z usług	14 000,00	14 000,00		14 000,00					14 000,00											
0970	Wpływy z różnych dochodów	16 000,00	16 000,00		16 000,00					16 000,00											
926	KULTURA FIZYCZNA	500 000,00	500 000,00		500 000,00					500 000,00											
92604	Instytucje kultury fizycznej	500 000,00	500 000,00		500 000,00					500 000,00											
0750	dochody z najmu i dzierżawy składników majątkowych Skarbu Państwa, j.s.t. lub innych jednostek zaliczanych do sektora finansów publicznych oraz innych umów o podobnym charakterze	20 000,00	20 000,00		20 000,00					20 000,00											
0630	Wpływy z usług	420 000,00	420 000,00		420 000,00					420 000,00											
0920	Pozostałe odsetki	1 000,00	1 000,00		1 000,00					1 000,00											
0970	Wpływy z różnych dochodów	59 000,00	59 000,00		59 000,00					59 000,00											
	Ogółem:	88 004 129,00	84 843 838,00		84 843 838,00		0,00	0,00	198 000,00	626 552,00	2 500 000,00	50 000,00	596 491,00	2 500 000,00	3 160 291,00	2 500 000,00	596 491,00	13 800,00			

PRZEWODNICZĄCY RADY




Michał Trzoska

**Dochody związane z realizacją zadań z zakresu administracji rządowej
i innych zadań zleconych odrębnymi ustawami
w 2015 roku**

Dział	Rozdział	§	Plan na 2015
1	2	3	4
750	75011	2010	266 668
751	75101	2010	5 112
754	75414	2010	2 500
852	85203	2010	324 000
852	85212	2010	5 524 595
852	85213	2010	24 744
852	85219	2010	1 262
852	85228	2010	13 200
Ogółem			6 162 081

PRZEWODNICZĄCY RADY



Michał Trzoska

Tabela nr 3
do Uchwały Nr III/12/2014
Rady Miejskiej w Łowiczu
z dnia 30 grudnia 2014 roku

Wydatki budżetu na 2015 rok

Dział	Rozdział	Nazwa	Plan na 2015	Z tego:																																	
				5	6	7	Z tego:				Z tego:					14	15	z tego:																			
							Wydanki bieżące budżetowych	Wydanki jednostek budżetowych	wynagrodzenia i składowki od nich należące	wydatki związane z realizacją zadań statutowych	dotacje na zadania bieżące	świadczenia na rzecz osób fizycznych	wydatki na finansowane z udziałem środków, o których mowa w art. 5 ust. 1 pkt 2 i 3	wypłaty z tytułu poręczeń i gwarancji	opłaty za obsługę długu			Wydanki majątkowe	inwestycje inwestycyjne	na programy finansowane z udziałem środków UE	dotacje na inwestycje i zakupy inwestycyjne	wpłaty na rzecz Zarządcy Gminy	wpłaty na zakup obiektów i akcji i udziałów	akcje i udziały	wnieście do wkładów obcych spółek prawa handlowego												
8	9	10	11	12	13	16	17	18	19	20																											
010		Rolnictwo i leśnictwo	1 700	1 700	0	1 700																															
	01030	leśnictwo	1 700	1 700		1 700																															
500		HANDEL	575 000	475 000	475 000	475 000																															
	50095	Pozostała działalność	575 000	475 000	475 000	475 000																															
600		Transport i łączność	10 506 717	2 746 717	2 736 717	1 245 000	1 521 717			10 000																				0	200 000	0	0	0			
	60004	Lokalne transporty zbiorowe	2 350 717	2 340 717	2 340 717	1 245 000	1 125 717			10 000																											
	60014	Drogi publiczne powiatowe	400 000																																		
	60016	Drogi publiczne gminne	6 597 000	137 000	137 000		137 000																														
	60095	Pozostała działalność	1 159 000	259 000	259 000		259 000																														
700		Gospodarka mieszkaniowa	9 885 669	4 885 669	4 871 669	1 172 399	3 699 270			14 000																				0	5 000 000			0			
	70001	Zakłady mieszkaniowe i gospodarki mieszkaniowej	4 943 099	4 743 099	4 729 099	1 172 399	3 556 700			14 000																											
	70005	Gospodarka gruntami i nieruchomościami	4 942 570	142 570	142 570		142 570																														
710		Działalność usługowa	239 000	239 000	239 000	65 000	174 000			0																				0	0	0	0			0	
	71014	Opracowania geodezyjne i kartograficzne	230 000	230 000	230 000	60 000	170 000																														

Tabela nr 3
do Uchwały Nr III/12/2014
Rady Miejskiej w Łowiczu
z dnia 30 grudnia 2014 roku

75421	Zarządzanie kryzysowe	216 000	216 000	216 000	216 000	216 000	216 000	216 000	216 000	216 000	0	0	0	0	0	0	0	0	0	0	0	0	0
75495	Pozostała działalność	136 200	136 200	136 200	136 200	136 200	136 200	136 200	136 200	136 200	0	0	0	0	0	0	0	0	0	0	0	0	0
757	Obsługa długu publicznego	610 000	610 000	610 000	610 000	610 000	610 000	610 000	610 000	610 000	0	0	0	0	0	0	0	0	0	0	0	0	0
75702	Obsługa papierów wartościowych, kredytów i pożyczek jst	610 000	610 000	610 000	610 000	610 000	610 000	610 000	610 000	610 000	0	0	0	0	0	0	0	0	0	0	0	0	0
758	Różne rozliczenia	770 094	770 094	770 094	130 094	130 094	130 094	130 094	130 094	130 094	0	0	0	0	0	0	0	0	0	0	0	0	0
75818	Rezerwy ogólne i celowe	770 094	770 094	770 094	130 094	130 094	130 094	130 094	130 094	130 094	0	0	0	0	0	0	0	0	0	0	0	0	0
801	Oświata i wychowanie	32 734 652	32 734 652	32 734 652	28 763 276	28 763 276	23 937 894	23 937 894	28 763 276	39 133 216	0	0	0	0	0	0	0	0	0	0	0	0	0
80101	Szkoły podstawowe	12 761 198	12 761 198	12 761 198	11 282 714	11 282 714	9 622 248	9 622 248	11 282 714	1 660 466	0	0	0	0	0	0	0	0	0	0	0	0	0
80103	Oddziały przedszkolne w szkołach podstawowych	256 220	256 220	256 220	256 220	256 220	256 220	256 220	256 220	12 060	0	0	0	0	0	0	0	0	0	0	0	0	0
80104	Przedszkola	8 636 415	8 636 415	8 636 415	7 584 415	7 584 415	6 518 763	6 518 763	7 584 415	1 065 652	0	0	0	0	0	0	0	0	0	0	0	0	0
80110	Gimnazja	7 854 713	7 854 713	7 854 713	6 511 021	6 511 021	5 942 019	5 942 019	6 511 021	1 319 792	0	0	0	0	0	0	0	0	0	0	0	0	0
80146	Dokształcanie i doskonalenie nauczycieli	74 432	74 432	74 432	74 432	74 432	5 000	5 000	74 432	68 432	0	0	0	0	0	0	0	0	0	0	0	0	0
80132	Szkoły artystyczne	291 901	291 901	291 901	291 501	291 501	215 771	215 771	291 501	75 730	0	0	0	0	0	0	0	0	0	0	0	0	0
80148	Stołówki szkolne i przedszkolne	2 343 382	2 343 382	2 343 382	2 343 082	2 343 082	1 372 873	1 372 873	2 343 082	970 209	0	0	0	0	0	0	0	0	0	0	0	0	0
80195	Pozostała działalność	516 391	516 391	516 391	419 891	419 891	5 000	5 000	419 891	414 891	0	0	0	0	0	0	0	0	0	0	0	0	0
851	Ochrona zdrowia	680 000	680 000	680 000	373 120	373 120	177 700	177 700	373 120	235 880	0	0	0	0	0	0	0	0	0	0	0	0	0
85153	Zwalczanie narkomanii	50 000	50 000	50 000	50 000	50 000	29 200	29 200	50 000	20 800	0	0	0	0	0	0	0	0	0	0	0	0	0
85154	Przeciwdziałanie alkoholizmowi	600 000	600 000	600 000	293 120	293 120	148 500	148 500	293 120	235 880	0	0	0	0	0	0	0	0	0	0	0	0	0
85195	Pozostała działalność	30 000	30 000	30 000	30 000	30 000	30 000	30 000	30 000	30 000	0	0	0	0	0	0	0	0	0	0	0	0	0
852	Pomoc społeczna	11 981 415	11 981 415	11 981 415	3 471 143	3 471 143	2 260 690	2 260 690	3 471 143	1 210 453	0	0	0	0	0	0	0	0	0	0	0	0	0

Tabela nr 3
do Uchwały Nr III/12/2014
Rady Miejskiej w Łowiczu
z dnia 30 grudnia 2014 roku

	w tym z dotacji:	6 860 451	6 523 251	825 740	722 167	158 459	0	5 697 511							
85203	Ośrodki wsparcia	324 000	324 000	324 000	269 114	54 886									
	w tym z dotacji:	324 000	324 000	324 000	269 114	54 886									
85205	Zadania w zakresie przeciwdziałania przemoc w rodzinie	14 000	14 000	14 000	7 000	7 000									
85206	Wspieranie rodziny	27 039	27 039	27 039	27 039	0									
85212	Świadczenia rodzinne, świadczenie z funduszu alimentacyjnego oraz składki na ubezpieczenia emerytalne i rentowe z ubezpieczenia społecznego	5 863 416	5 863 416	344 566	261 140	83 426		5 518 850							
	w tym z dotacji:	5 524 595	5 524 595	295 745	261 140	34 605		5 228 850							
85213	Składki na ubezpieczenie zdrowotne opłacane za osoby pobierające niektóre świadczenia z pomocy społecznej, niektóre świadczenia rodzinne oraz za osoby uczesniczące w zajęciach w centrum integracji społecznej	61 976	61 976	61 976		61 976									
	w tym z dotacji:	61 976	61 976	61 976		61 976									
85214	Zasiłki i pomoc w naturze oraz składki na ubezpieczenia emerytalne i rentowe	1 021 387	1 021 387	461 650	1 650	460 000		559 737							
	w tym z dotacji:	1 021 387	1 021 387	461 650	1 650	460 000		559 737							

Tabela nr 3
do Uchwały Nr III/12/2014
Rady Miejskiej w Łowiczu
z dnia 30 grudnia 2014 roku

85215	w tym z dotacji: Dodatki mieszkaniowe	108 737 1 304 000	108 737 1 304 000	0 0					108 737 1 304 000														
85216	Zasługi stałe	359 381	359 381	700	700				359 681														
85219	w tym z dotacji: Ośrodki pomocy społecznej	358 681 1 810 427	358 681 1 810 427	0 1 808 369	0 1 602 872	205 497			358 681 2 058														
85220	w tym z dotacji: Jednostki specjalistycznego o poradnictwa, mieszkania chronione i ośrodki interwencji kryzysowej	469 262 13 263	469 262 13 263	468 019 13 263	461 027 13 263	6 992 13 263			1 243														
85228	Usługi opiekuńcze i specjalistyczne usługi opiekuńcze	415 580	415 580	415 580	91 875	323 705			0														
85235	w tym z dotacji: Pozostała działalność	13 200 766 946	13 200 766 946	13 200 0	13 200				166 946		600 000												
853	w tym z dotacji: Pozostałe zadania w zakresie polityki społecznej	90 346 621 388	90 346 607 588	0 265 578	0 179 815				90 346 250		13 800					13 800	13 800						0
85305	Złobki	253 028	253 028	252 778	179 815	72 963			250														
85395	Pozostała działalność	368 360	354 560	12 800		12 800									341 760	13 800	13 800						
854	Edukacyjna opieka wychowawcza	827 468	827 468	722 468	705 968	16 500			105 000						0	0	0						0
85401	Świetlice szkolne	623 668	623 668	623 668	623 668				0														
85410	Internaty i bursy szkolne	98 800	98 800	98 800	82 300	16 500																	
85415	Pomoc materialna dla uczniów	105 000	105 000	0					105 000														

Tabela nr 3
do Uchwały Nr III/12/2014
Rady Miejskiej w Łowiczu
z dnia 30 grudnia 2014 roku

900	Gospodarka komunalna i ochrona środowiska	7 055 710	5 118 710	4 518 710	7 410	4 511 300	600 000	0	0	0	0	0	0	0	0	0	0	0	1 937 000	1 937 000	0	0	0	0	0
90001	Gospodarka ściekowa i ochrona wód	882 000	280 000	280 000	5 000	275 000													602 000	602 000					
90002	Gospodarka odpadami	2 115 000	2 115 000	2 115 000		2 115 000													0	0					
90003	Oczyszczanie miast i wsi	437 410	437 410	437 410	2 410	435 000													0	0					
90004	Utrzymanie zieleni w miastach i gminach	549 800	549 800	549 800		549 800													0	0					
90013	Schroniska dla zwierząt	130 000	130 000	130 000		130 000													0	0					
90015	Oświetlenie ulic, placów i dróg	1 154 000	979 000	979 000		979 000													175 000	175 000					
90017	Zakłady gospodarki komunalnej	600 000	600 000	0			600 000												0	0					
90095	Pozostała działalność	1 187 500	27 500	27 500		27 500													1 160 000	1 160 000					
921	Kultura i ochrona dziedzictwa narodowego	2 222 420	2 222 420	230 250	15 000	215 250	1 992 170	0	0	0	0	0	0	0	0	0	0	0	0	0					0
92109	Domy i ośrodki kultury, świetlice i kluby	1 144 400	1 144 400	0			1 144 400												0	0					
92116	Biblioteki	775 770	775 770	0			775 770												0	0					
92195	Pozostała działalność	302 250	302 250	230 250	15 000	215 250	72 000												0	0					
926	Kultura fizyczna	4 086 924	3 671 924	2 846 624	1 581 384	1 265 240	670 000	155 300	0	0	0	0	0	0	0	0	0	0	415 000	415 000					0
92604	Instytucje kultury fizycznej - OSiR	2 923 774	2 908 774	2 803 574	1 581 384	1 222 190	670 000	105 200											15 000	15 000					
92605	Zadania w zakresie kultury fizycznej	670 000	670 000	0															0	0					
92695	Pozostała działalność	493 150	93 150	43 050		43 050		50 100											400 000	400 000					
Ogółem wydatki		91 623 129	74 902 329	57 446 226	36 657 710	20 788 516	7 549 766	8 629 582	666 755	0	610 000	13 800	300 000	16 720 800	16 720 800										0

PRZEWODNICZĄCY RADY


Michał Łowicki

**Wydatki związane z realizacją zadań z zakresu administracji rządowej i innych zleconych
gminie odrębnymi ustawami w 2015 r.**

w złotych

Dział	Rozdział	Wydatki ogółem	z tego:				
			Wydatki bieżące	w tym:		swiadczenia na rzecz osób fizycznych	wydatki majątkowe
				wynagrodzenia i składki od nich naliczane	wydatki związane z realizacją ich statutowych zadań		
1	2	4	5	6	7	8	
750	75011	266 668	266 668	260 400	6 268		
751	75101	5 112	5 112		5 112		
754	75414	2 500	2 500		2 500		
852	85203	324 000	324 000	269 114	54 886		
852	85212	5 524 595	5 524 595	261 140	34 605	5 228 850	
852	85213	24 744	24 744		24 744		
852	85219	1 262	1 262			1 262	
852	85228	13 200	13 200	13 200	-		
Ogółem		6 162 081	6 162 081	803 854	128 115	5 230 112	-

PRZEWODNICZĄCY RADY



Michał Trzoska

Przychody i rozchody budżetu w 2015 r.

w złotych

Lp.	Treść	Klasyfikacja §	Kwota 2015 r
1	2	3	4
Przychody ogółem:			10 800 000
1.	Kredyty	§ 952	9 800 000
2.	Pożyczki	§ 952	1 000 000
3.	Pożyczki na finansowanie zadań realizowanych z udziałem środków pochodzących z budżetu UE	§ 903	
4.	Spląty pożyczek udzielonych	§ 951	
5.	Prywatyzacja majątku jst	§ 944	
6.	Nadwyżka budżetu z lat ubiegłych	§ 957	
7.	Papiery wartościowe (obligacje)	§ 931	
8.	Wolne środki, o których mowa w art.217 ust.2 pkt 6 ustawy	§ 950	
Rozchody ogółem:			7 181 000
1.	Spląty kredytów i pożyczek	§ 992	7 181 000
2.	Spląty pożyczek otrzymanych na finansowanie zadań realizowanych z udziałem środków pochodzących z budżetu UE	§ 963	
3.	Udzielone pożyczki	§ 991	
4.	Lokaty	§ 994	
5.	Wykup papierów wartościowych (obligacji)	§ 982	
6.	Rozchody z tytułu innych rozliczeń	§ 995	

PRZEWODNICZĄCY RADY



Michał Trzoska

Zadania inwestycyjne w 2015 r.

w złotych

Lp.	Dział	Rozdz.	S**	Nazwa zadania inwestycyjnego	Łączne koszty finansowe	Planowane wydatki				Jednostka organizacyjna realizująca program lub koordynująca wykonanie programu	
						7 rok 2015 (8+9+10+11)	z tego źródła finansowania				11 środki wymienione w art. 5 ust. 1 pkt 2 i 3 u.f.p.
							8 dochody własne i st.	9 kredyty i pożyczki	10 środki pochodzące z innych źródeł		
1.	500	50095		Modernizacja Targowiska Miejskiego	100 000	100 000					Urząd Miejski
2.	600	60014		Schetyńówka - Broniewskiego, Starościńska	200 000	200 000					Urząd Miejski
3.	600	60016		Drogi gminne- dokumentacje	150 000	150 000					Urząd Miejski
4.	600	60016		Budowa drogi ulicy Starościńskiej, Broniewskiego oraz przebudowa ulicy Ułańskiej w Łowiczu	4 600 000	3 600 000	1 000 000				Urząd Miejski
5.	600	60016		Przebudowa ul. Braterskiej	200 000	200 000					Urząd Miejski
6.	600	60016		Przebudowa - ul. Magnoliowa i część ul. Wierzbowej	110 000	110 000					Urząd Miejski
7.	600	60016		Budowa ul. Matej i Działowej	150 000	150 000					Urząd Miejski
8.	600	60016		Przebudowa chodnika w ul. Baczyńskiego	100 000	100 000					Urząd Miejski

Tabela nr 6
do Uchwały Nr III/12/2014
Rady Miejskiej w Łowiczu
z dnia 30 grudnia 2014 roku

9.	600	60016		Przebudowa nawierzchni w ul Dolnej	100 000	100 000	100 000	100 000		A. B. C.		Urząd Miejski
10.	600	60016		Nowy Rynek- prace modernizacyjne	100 000	100 000	100 000	100 000		A. B. C.		Urząd Miejski
11.	600	60016		Budowa ul. Bursztynowej	500 000	500 000	500 000	500 000		A. B. C.		Urząd Miejski
12.	600	60016		Przebudowa ul Grunwaldzkiej i Cichej	450 000	450 000	450 000	450 000		A. B. C.		Urząd Miejski
13.	600	60095		Budowa parkingu przy ul. Dworcowej	800 000	800 000	800 000	800 000		A. B. C.		Urząd Miejski
14.	600	60095		Przebudowa chodników przy blokach na os. Koszka	100 000	100 000	100 000	100 000		A. B. C.		Urząd Miejski
15.	700	70001		Termomodernizacja budynku przy ul. Jana Pawła II nr 169	190 000	190 000	190 000	190 000		A. B. C. ...		Zakład Gospodarki Mieszkaniowej w Łowiczu
16.	700	70001		Termomodernizacja budynku przy ul. Starościńskiej 3 - dokumentacja	10 000	10 000	10 000	10 000		A. B. C. ...		Zakład Gospodarki Mieszkaniowej w Łowiczu
17.	700	70005		Budowa bloku komunalnego	2 500 000	2 500 000	500 000	2 000 000		A. B. C.		Urząd Miejski
18.	700	70005		Wykup gruntów	790 000	790 000	790 000	790 000		A. B. C. ...		Urząd Miejski

Tabela nr 6
do Uchwały Nr III/12/2014
Rady Miejskiej w Łowiczu
z dnia 30 grudnia 2014 roku

19.	700	70005	Zakup nieruchomości w Łowiczu przy ul. Kaliskiej 5	1 510 000	1 510 000	1 510 000	1 510 000	A. B. C. ...	Urząd Miejski
20.	750	75023	Kanalizacja sanitarna w bud. B i C	75 000	75 000	75 000	75 000	A. B. C.	Urząd Miejski
21.	750	75023	Oprogramowanie systemu OTAGO Centrum PIT	10 000	10 000	10 000	10 000	A. B. C.	Urząd Miejski
22.	758	75818	Rezerwa na inwestycje i zakupy inwestycyjne	640 000	640 000	640 000	640 000	A. B. C.	Urząd Miejski
23.	851	85154	Zakup wyposażenia - place zabaw - przy Przedszkolu Nr 1 i urządzenia fitness przy ul. Mickiewicza	70 000	70 000	70 000	70 000	A. B. C. ...	Urząd Miejski
24.	852	85295	Przebudowa budynku MOPS na noclegownię	600 000	600 000	203 509	396 491	A. B. C. ...	Urząd Miejski
25.	853	85395	Zakup sprzętu komputerowego wraz z niezbędnym oprogramowaniem i urządzeniem wielofunkcyjnym	13 800	13 800		2 070	A. B. C. ...	Urząd Miejski
26.	900	90001	Budowa separatorów i osadników	400 000	400 000	400 000	400 000	A. B. C. ...	Urząd Miejski
27.	900	90001	Przebudowa oczyszczalni ścieków - dokumentacja	202 000	202 000	202 000	202 000	A. B. C. ...	Urząd Miejski
28.	900	90015	Reduktory mocy	75 000	75 000	75 000	75 000	A. B. C. ...	Urząd Miejski

Tabela nr 6
do Uchwały Nr III/12/2014
Rady Miejskiej w Łowiczu
z dnia 30 grudnia 2014 roku

29.	900	90015	Oświetlenie ulic	100 000	100 000	100 000	100 000		A. B. C.	Urząd Miejski
30.	900	90095	Rewitalizacja zabytkowego parku im. A. Mickiewicza w Łowiczu	1 160 000	1 160 000	541 000	619 000		A. B. C.	Urząd Miejski
31.	926	92604	Nagłośniecie w hali OSIR	15 000	15 000	15 000			A. B. C.	OSIR
32.	926	92695	Place zabaw wraz z urządzeniami fitness przy ul Młodzieżowej, Wfókienniczej i Starzyńskiego	300 000	300 000	300 000			A. B. C.	Urząd Miejski
33.	926	92695	Budowa boiska do koszykówki oraz obsadzenie zielenią placu zabaw przy ul. Miodowej	100 000	100 000	100 000			A. B. C.	Urząd Miejski
Ogółem				16 420 800,00	16 420 800,00	12 391 509,00	3 619 000,00	11 730,00	398 561,00	x

* Wybrać odpowiednie oznaczenie źródła finansowania:

A. Dotacje i środki z budżetu państwa (np. od wojewody, MEN, UKFIS, ...)

B. Środki i dotacje otrzymane od innych jednostek zaliczanych do sektora finansów publicznych

C. Inne źródła

PRZEWODNICĄCY RADY


Michał Trzoska

Dochody i wydatki związane z gromadzeniem środków z opłat i kar za korzystanie ze środowiska na 2015 rok

w złotych

Lp.	Dział	Rozdział	§	Wyszczególnienie	Plan na 2015 r.
I.				Dochody	200 000
	900			Gospodarka komunalna i ochrona środowiska	200 000
		90019		<i>Wpływy i wydatki związane z gromadzeniem środków z opłat i kar za korzystanie ze środowiska</i>	200 000
				Dochody bieżące	
			0690	wpływy z różnych opłat	200 000
II.				Wydatki	200 000
	750			Administracja publiczna	66 708
		75095		<i>Pozostała działalność</i>	5 000
				Wydatki bieżące	5 000
				z tego:	
				wydatki związane z realizacją ich statutowych zadań- składka członkowska na SPIGD Bzury	5 000
	801			Oświata i wychowanie	10 000
		80195		<i>Pozostała działalność</i>	10 000
				w tym:	
				Wydatki bieżące	10 000
				z tego:	
				wydatki związane z realizacją ich statutowych zadań	10 000
	900			Gospodarka komunalna i ochrona środowiska	185 000
		90004		<i>Utrzymanie zieleni w miastach i gminach</i>	185 000
				Wydatki bieżące	185 000
				z tego:	
				wydatki związane z realizacją ich statutowych zadań	185 000

PRZEWODNICZĄCY RADY




Michał Trzoska

Dochody i wydatki związane z gromadzeniem środków z opłat za odbiór odpadów komunalnych na 2015 rok

w złotych

Lp.	Dział	Rozdział	§	Wyszczególnienie	Plan na 2015 r.
I.				Dochody	2 160 000
	756			Dochody od osób prawnych, od osób fizycznych i od innych jednostek nieposiadających osobowości prawnej oraz wydatki związane z ich poborem	2 160 000
		75618		Wpływy z innych opłat stanowiących dochody jednostek samorządu terytorialnego na podstawie ustaw	2 160 000
				Dochody bieżące	
			0490	wpływy z różnych opłat	2 160 000
II.				Wydatki	2 160 000
	750			Administracja publiczna	45 000
		75023		Urzędy gmin (miast i miast na prawach powiatu)	45 000
				Wydatki bieżące	45 000
				z tego:	
				wydatki na wynagrodzenia i składki od nich naliczane	45 000
	900			Gospodarka komunalna i ochrona środowiska	2 115 000
		90002		Gospodarka odpadami	2 115 000
				Wydatki bieżące	2 115 000
				z tego:	
				wydatki związane z realizacją ich statutowych zadań	2 115 000

PRZEWODNICZĄCY RADY




Michał Trzoska

Dotacje udzielone w 2015 roku z budżetu podmiotom należącym i nienależącym do sektora finansów publicznych

Lp.	Dział	Rozdział	Nazwa instytucji	Kwota dotacji	w tym			
					podmiotowej	przedmiotowej	celowej	z tego inwestycje i zakupy inwestycyjne
1	2	3	4					5
I. Jednostki sektora finansów publicznych				2 765 170	1 920 170	600 000	245 000	200 000
			Nazwa instytucji					
1.	600	60014	Powiat Łowicki	200 000			200 000	200 000
2.	754	75404	Komenda Wojewódzka Policji w Łowiczu -dodatkowe patrole na terenie Miasta Łowicza	45 000			45 000	
3.	900	90017	Zakład Usług Komunalnych w Łowiczu -utrzymanie dróg	600 000		600 000		
4.	921	92109	Łowicki Ośrodek Kultury w Łowiczu	1 144 400	1 144 400			
5.	921	92116	Miejska Biblioteka w Łowiczu	775 770	775 770			
II. Jednostki nie należące do sektora finansów publicznych				5 084 596	3 834 216	0	1 250 380	100 000
			Nazwa zadania					
1.	754		Dofinansowanie gotowości bojowej	193 500			193 500	100 000
			z tego:					
		75412	Ochotnicze Straże Pożarne w Łowiczu -utrzymanie gotowości bojowej	163 500			163 500	100 000
		75412	Ochotnicze Straże Pożarne - Ratownictwo wodne w Łowiczu - utrzymanie gotowości bojowej	30 000			30 000	
2.	801		Zadania w zakresie oświaty i wychowania	3 913 216	3 834 216	0	79 000	0
			z tego:					
		80101	Pijarska Szkoła Podstawowa Królowej Pokoju w Łowiczu	1 466 424	1 466 424			
		80104	Przedszkola	1 048 000	1 048 000			
			-dotacje dla niepublicznych jednostek systemu oświaty	1 048 000	1 048 000			
		80106	Inne formy wychowania przedszkolnego - dotacja dla Punktu Przedszkolnego	0	0			
		80110	Pijarskie Gimnazjum Królowej Pokoju w Łowiczu	1 319 792	1 319 792			
		80195	Pozostała działalność	79 000			79 000	
			Aktywizacja zawodowa ludzi starszych - Uniwersytet III -Wiek	30 000			30 000	
		80195	Prowadzenie placówek wsparcia i udzielanie pomocy rehabilitacyjnej, psychologicznej i terapeutycznej oraz integracja kobiet chorych na raka piersi i stwardnienia rozsianego	49 000			49 000	
3.	851		Ochrona zdrowia	235 880			235 880	
		85154	Przeciwdziałanie alkoholizmowi	235 880			235 880	
4.	921		Kultura i Ochrona dziedzictwa narodowego	72 000			72 000	
		92195	Krzewienie kultury ludowej	72 000			72 000	
5.	926	92605	Zadania w zakresie kultury fizycznej	670 000			670 000	
Ogółem I+II				7 849 766	5 754 386	600 000	1 495 380	300 000

PRZEWODNICZĄCY RADY




Michał Trzoska

Plan przychodów i kosztów samorządowego zakładu budżetowego na 2015 rok

Lp.	Wyszczególnienie	Stan środków obrotowych na początek roku	Przychody			Wydatki		Stan środków obrotowych na koniec roku	Rozliczenia z budżetem z tytułu wpłat nadwyżek środków za 2014 r	
			ogółem	dotacje z budżetu	w tym: § 265	w tym: na inwestycje	ogółem			w tym: wpłaty do budżetu
1	2	3	4	5	6	7	8	9	10	11
I.	Zakłady budżetowe	611 600	18 255 000	600 000	600 000	0	18 273 100	0	593 500	X
	z tego:									
	1. Zakład Usług Komunalnych	611 600	18 255 000	600 000	600 000	0	18 273 100	0	593 500	X
										X
										X
										X
	Ogółem	611 600	18 255 000	600 000	600 000	0	18 273 100	0	593 500	

PRZEWODNICZĄCY RADY



Michał Trzoska