

Uchwała Nr III / 15 / 2014
Rady Miejskiej w Łowiczu
z dnia 30 grudnia 2014 r.

**w sprawie przyjęcia Miejskiego Programu Profilaktyki i Rozwiązywania Problemów
Alkoholowych oraz Przeciwdziałania Narkomanii na 2015 rok**


Na podstawie art. 18 ust. 2 pkt 15 ustawy z dnia 8 marca 1990 r. o samorządzie gminnym (Dz. U. z 2013 r. poz. 594, poz. 645 i poz. 1318 oraz z 2014 r., poz. 379 i poz. 1072) oraz art. 4¹ ust. 2 i ust. 5 ustawy z dnia 26 października 1982 r. o wychowaniu w trzeźwości i przeciwdziałaniu alkoholizmowi (Dz. U. z 2012 r. poz.1356 i poz. 405, z 2013 r. poz. 1563 i z 2014 r. , M.P., poz. 145 i z Dz. U. z 2014 r. , poz.1188) oraz art. 10 ust. 3 ustawy z dnia 29 lipca 2005 r. o przeciwdziałaniu narkomanii (Dz.U. z 2012 r. poz. 124 i z 2011 r. Dz.U. Nr 117, poz. 678) **Rada Miejska w Łowiczu uchwala, co następuje:**

§ 1. Przyjąć Miejski Program Profilaktyki i Rozwiązywania Problemów Alkoholowych oraz Przeciwdziałania Narkomanii na 2015 rok, stanowiący część strategii rozwiązywania problemów społecznych, w brzmieniu zawartym w załączniku do niniejszej uchwały.

§ 2. Wykonanie uchwały powierza się Burmistrzowi Miasta Łowicza.

§ 3. Uchwała wchodzi w życie z dniem podjęcia.

Przewodniczący Rady


Michał Trzoska

UZASADNIENIE

do projektu uchwały Rady Miejskiej w Łowiczu w sprawie przyjęcia Miejskiego Programu Profilaktyki i Rozwiązywania Problemów Alkoholowych oraz Przeciwdziałania Narkomanii na 2015 rok

Prowadzenie działań związanych z profilaktyką i rozwiązywaniem problemów alkoholowych oraz przeciwdziałaniem narkomanii należy do zadań własnych gminy określonych w art. 4¹ ustawy z dnia 26 października 1982 roku o wychowaniu w trzeźwości i przeciwdziałaniu alkoholizmowi (Dz. U. z 2012 r. poz.1356 i poz. 405, z 2013 r. poz. 1563 i z 2014 r. , M.P., poz. 145 i z Dz. U. z 2014 r. , poz.1188) oraz art. 10 ust. 1 ustawy z dnia 29 lipca 2005 roku o przeciwdziałaniu narkomanii (Dz.U. z 2012 r. poz. 124 i z 2011 r. Dz.U. Nr 117, poz. 678).

Cytowane ustawy nakładają na organy samorządu gminnego obowiązek podejmowania działań, zmierzających do ograniczenia spożycia napojów alkoholowych oraz zmiany struktury ich spożywania, inicjowania i wspierania przedsięwzięć mających na celu zmianę obyczajów w zakresie sposobu spożywania tych napojów i usuwania następstw nadużywania alkoholu, a także wspierania działalności w tym zakresie instytucji, organizacji społecznych i stowarzyszeń.


Ustawa o przeciwdziałaniu narkomanii nakłada na organy samorządu gminnego obowiązek podejmowania działań, zmierzających do przeciwdziałania narkomanii poprzez odpowiednie kształtowanie polityki społecznej, gospodarczej, oświatowo-wychowawczej i zdrowotnej, a w szczególności:

- a) działalność wychowawczą, edukacyjną, informacyjną i zapobiegawczą,
- b) leczenie, rehabilitację i reintegrację osób uzależnionych,
- c) ograniczanie szkód zdrowotnych i społecznych.

Zgodnie z przepisami prawa zbudowany został niniejszy program. Szczególny nacisk położono na zadania związane z profilaktyczną działalnością adresowaną w stosunku do dzieci i młodzieży, stworzenie warunków i możliwości oraz podejmowanie działań mających na celu wskazanie różnorodnych, alternatywnych form spędzania czasu wolnego dla dzieci i młodzieży oraz zadań mających na celu pomoc osobom dorosłym doświadczającym przemocy w rodzinie.

Źródłem finansowania zadań Miejskiego Programu Profilaktyki i Rozwiązywania Problemów Alkoholowych oraz Przeciwdziałania Narkomanii są między innymi dochody budżetu gminy pochodzące z opłat za wydanie i korzystanie z zezwoleń na sprzedaż napojów alkoholowych.

PRZEWODNICZĄCY RADY


Michał Trzoska

Załącznik
do Uchwały Nr III / 15 / 2014
Rady Miejskiej w Łowiczu
z dnia 30 grudnia 2014 roku

**Miejski Program Profilaktyki
i Rozwiązywania Problemów Alkoholowych
oraz Przeciwdziałania Narkomanii
na rok 2015**

SPIS TREŚCI

1. Wprowadzenie	3
2. Cel główny i cele operacyjne programu	4
3. Diagnoza szkód związanych z używaniem alkoholu i narkotyków.....	4
4. Zadania Miejskiego Programu Profilaktyki i Rozwiązywania Problemów Alkoholowych oraz Przeciwdziałania Narkomanii	20
5. Zasady wynagradzania członków Miejskiej Komisji Rozwiązywania Problemów Alkoholowych	25
6. Finansowanie i realizacja programu	26

WPROWADZENIE

Miejski Program Profilaktyki i Rozwiązywania Problemów Alkoholowych oraz Przeciwdziałania Narkomanii dla miasta Łowicza na rok 2015 określa lokalną strategię w zakresie profilaktyki oraz minimalizowania szkód zdrowotnych i społecznych wynikających z nadużywania alkoholu i narkotyków.

Podstawę prawną rozwiązywania problemów alkoholowych stanowi ustawa o wychowaniu w trzeźwości i przeciwdziałania alkoholizmowi z dnia 26 października 1982 roku (Dz.U. z 2012 r., z późniejszymi zmianami). Ustawa określa najważniejsze kategorie zadań, które w ramach gminnego programu powinny realizować samorządy oraz wskazano źródło ich finansowania.

Program przedstawia zadania własne gminy wynikające z art. 4¹ w/w ustawy. Zgodnie z jej treścią zadania w zakresie przeciwdziałania alkoholizmowi wykonuje się przez odpowiednie kształtowanie polityki społecznej, w szczególności: tworzenie warunków sprzyjających realizacji potrzeb, których zaspokajanie motywuje powstrzymanie się od spożywania alkoholu; działalność wychowawczą i informacyjną; ograniczanie dostępności do alkoholu; rehabilitację i reintegrację osób uzależnionych od alkoholu; zapobieganie negatywnym następstwom nadużywania alkoholu i ich usuwanie oraz przeciwdziałanie przemocy w rodzinie.

Podstawę prawną przeciwdziałania narkomanii stanowi ustawa z dnia 29 lipca 2005 r. o przeciwdziałaniu narkomanii (Dz.U. z 2012 r., poz. 124 z późniejszymi zmianami). Ustawa określa najważniejsze kategorie zadań z zakresu przeciwdziałania narkomanii.

Dokumenty te stanowiły podstawę przy opracowywaniu Miejskiego Programu Profilaktyki i Rozwiązywania Problemów Alkoholowych oraz Przeciwdziałania Narkomanii na rok 2015. Ponadto przy opracowywaniu programu kierowano się również zapisami zawartymi w Narodowym Programie Profilaktyki i Rozwiązywania Problemów Alkoholowych na lata 2011-2015 oraz zapisami Krajowego Programu Przeciwdziałania Narkomanii na lata 2011-2016.

Program Profilaktyki i Rozwiązywania Problemów Alkoholowych oraz Przeciwdziałania Narkomanii na 2015 rok jest kontynuacją wielu zadań realizowanych w latach minionych.

Ponadto przy opracowywaniu programu uwzględniono zasoby, jakimi dysponuje miasto do realizacji ujętych w programie zadań.

CEL GŁÓWNY PROGRAMU

Zapobieganie powstawaniu nowych problemów alkoholowych oraz przeciwdziałanie narkomanii, zmniejszenie tych, które aktualnie występują oraz zwiększenie zasobów niezbędnych do radzenia sobie z już występującymi problemami na poziomie lokalnym.

CELE OPERACYJNE

- I. Zapobieganie powstawaniu problemów alkoholowych oraz przeciwdziałanie narkomanii ze szczególnym uwzględnieniem dzieci i młodzieży.
- II. Ograniczanie zjawiska picia alkoholu oraz używania narkotyków przez dzieci i młodzież.
- III. Wdrażanie nowych form profilaktyki, kierowanej w szczególności do dzieci, młodzieży i rodziców.
- IV. Zwiększanie oddziaływań promujących zdrowy styl życia, wolny od alkoholu i narkotyków.

W bieżącym roku kalendarzowym w ramach realizacji jednego z zadań Miejskiego Programu Profilaktyki i Rozwiązywania Problemów Alkoholowych oraz Przeciwdziałania Narkomanii przeprowadzono badania celem ustalenia, jaki jest stan problemów dotyczących alkoholizmu i narkomanii w naszym mieście. Przeprowadzenie badań oraz opracowanie raportu powierzono firmie zewnętrznej. I tak poniżej zaprezentowano część uzyskanych danych i wyników dotyczących skali zjawiska w naszym mieście.

DIAGNOZA STANU PROBLEMÓW ALKOHOLOWYCH SZKODY SPOŁECZNE ZWIĄZANE Z NADUŻYWANIEM ALKOHOLU

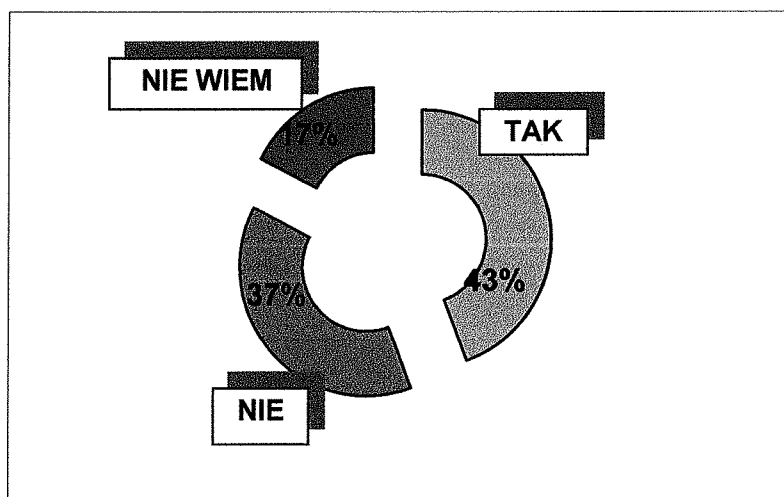
Powszechnie uważa się, że alkohol jest dla państwa źródłem poważnych dochodów. Rzeczywiście, koszty produkcji alkoholu są niewspółmiernie niskie w stosunku do ceny sprzedaży, duża część tych zysków zasila skarb państwa. Jednak jest to tylko część prawdy. Często nie dostrzega się kosztów społecznych związanych z piciem i nadużywaniem alkoholu. Naukowcy amerykańscy rozróżnili dwie kategorie kosztów ekonomicznych:

- **koszty bezpośrednie:** czyli faktycznie dokonane opłaty. Są to koszty leczenia specjalistycznego i somatycznego, utrzymanie domów opieki społecznej, koszty przestępstw, wypadków, pożarów, a także prowadzenie działalności służb administracyjnych, rządowych i lokalnych zajmujących się rozwiązywaniem problemów alkoholowych.
- **Koszty pośrednie:** są to wszelkie stracone dochody związane m. in. z przedwczesną umieralnością, utratą zdolności do pracy, pomocą ofiarom przestępstw, utrzymaniem więźniów.

Jak podaje „VIII Raport Specjalny dla Kongresu USA” społeczne koszty nadmiernego picia są ponad 2-krotnie wyższe od zysków finansowych uzyskiwanych ze sprzedaży alkoholu. Nadmiernie pijący, w porównaniu z umiarkowanie pijącymi i abstynentami, korzystają nieproporcjonalnie dużo częściej z opieki medycznej, zwolnień chorobowych i rent. Z obliczeń Państwowej Agencji Rozwiązywania Problemów Alkoholowych wynika, że koszty ekonomiczne problemów alkoholowych w Polsce sięgają kwoty 24 miliardów rocznie. Ale przecież nie wszystkie straty można przeliczyć na pieniądze. Dochodzą jeszcze koszty psychologiczne, dotyczące w dużej mierze ludzi żyjących w otoczeniu osób nadużywających alkoholu.

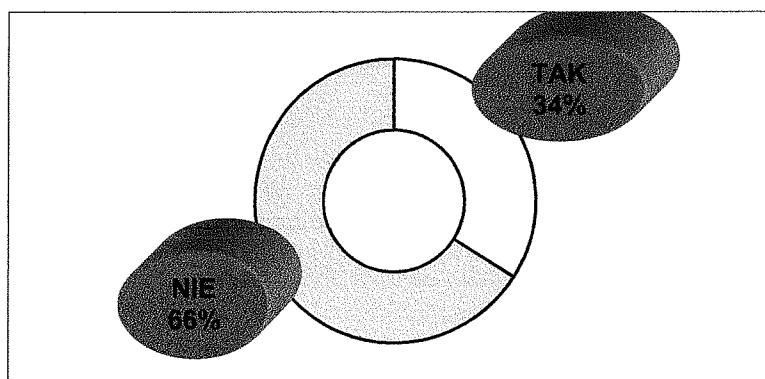
SKALA ZAGROŻENIA PROBLEMAMI ZWIĄZANYMI Z NADUŻYWANIEM ALKOHOLU

Na pytanie, czy osoby pijące alkohol w miejscu Pana/i zamieszkania stanowią szczególne zagrożenie dla bezpieczeństwa, odpowiadają:



Czterech na dziesięciu badanych uważa, że tak. W związku z powyższym chcieliśmy zobaczyć, czy mieszkańcy miasta sami doświadczali sytuacji zagrożenia. Spytaliśmy: „Czy zdarzyło się Panu/i w ostatnim okresie doznawać jakichś przykrych przeżyć związanych z nietrzeźwością w miejscach publicznych?”.

Oto odpowiedzi:



Jak z tego wynika, co trzeci z badanych bezpośrednio i osobiście doświadczył nieprzyjemnych skutków nadużywania przez innych alkoholu.

ALKOHOL A MŁODZIEŻ

Spożywanie alkoholu przez młodzież stanowi szczególne zagrożenie – im wcześniejsza inicjacja alkoholowa, tym większe prawdopodobieństwo i szybsza droga do uzależnienia. Poza tym alkohol zaburza proces dojrzewania. A z drugiej strony picie alkoholu jest dla młodych ludzi atrakcyjne, wzmacnia więź z niektórymi środowiskami rówieśniczymi – przy słabej umiejętności przewidywania konsekwencji stwarza to szczególne niebezpieczeństwo.

WIEDZA O ALKOHOLU - MITY I FAKTY

Wokół zachowań alkoholowych narosło wiele mitów. Opierają się one na fałszywych przekonaniach i półprawdach. Funkcjonowanie ich w obiegu społecznym stwarza duże zagrożenia, gdyż utrudnia dostrzeżenie realnych niebezpieczeństw związanych z nadużywaniem alkoholu. Dlatego tak istotne jest dostarczanie rzetelnej wiedzy na ten temat. Młodych ludzi poproszono o ustosunkowanie się, czy stwierdzenie: „**Alkohol w piwie jest inny i mniej groźny niż w wódce**” jest prawdziwe czy fałszywe.

Oto odpowiedzi:

	PRAWDZIWE	FALSZYWE
<i>Szkoły podstawowe – kl. VI</i>	56 %	44 %
<i>Gimnazja – kl. III</i>	45 %	55 %
<i>Szkoły ponadgimnazjalne – kl. II</i>	40 %	60 %

Odpowiedź prawidłowa brzmi oczywiście, że jest to twierdzenie fałszywe. Alkohol w piwie jest taki sam jak w wódce. W niektórych krajach ponad połowa osób uzależnionych piła przede wszystkim piwo. Upijanie się piwem i winem trwa dłużej, ale jest bardziej zwodnicze i łatwiej wciąga nowych konsumentów – młodzież i kobiety.

Świadomość tego faktu wśród uczniów szkół Łowicza jest zróżnicowana: **56% uczniów klas szóstych, 45% gimnazjalistów i czterech na dziesięciu uczniów drugich klas szkół ponadgimnazjalnych nie posiada na ten temat prawidłowej wiedzy.**

Następne pytanie odnosiło się do wizerunku osoby uzależnionej od alkoholu, a w zasadzie było pytaniem o najistotniejsze objawy uzależnienia.

Czy alkoholik to człowiek, który:	Szk. podst. Kl. VI	Gimnazjum kl. III	Szkoły ponadgimnazjalne kl. II
<i>Pije codziennie</i>	54 %	45 %	43 %
<i>Chodzi brudny i zaniedbany</i>	9 %	3 %	9 %
<i>Gdy zacznie pić, nie potrafi przerwać w dowolnym momencie</i>	62 %	66 %	76 %

Centralnym objawem uzależnienia od alkoholu jest utrata kontroli picia. Najbliższa prawdy jest więc odpowiedź trzecia. Pozostałe dwie cechy także mogą występować w uzależnieniu (głównie w ostatniej, najbardziej zaawansowanej fazie) jednak nie stanowią o istocie choroby alkoholowej.

Wielu uczniów we wszystkich grupach wiekowych podaje prawidłową odpowiedź, jednakże bardzo często wśród objawów alkoholizmu wymieniane jest codzienne picie, co odzwierciedla obiegowe opinie o osobach uzależnionych.

Pytaliśmy też: „Czy uważasz, że picie alkoholu jest szkodliwe i wiąże się z dużym ryzykiem zdrowotnym?”. Otrzymaliśmy następujące odpowiedzi:

nie ma ryzyka, lub jest bardzo małe	4 %
ryzyko jest średnie	25 %
jest duże ryzyko	63 %
nie wiem	8 %

Większość uczniów deklaruje przekonanie co do szkodliwości spożywania alkoholu.

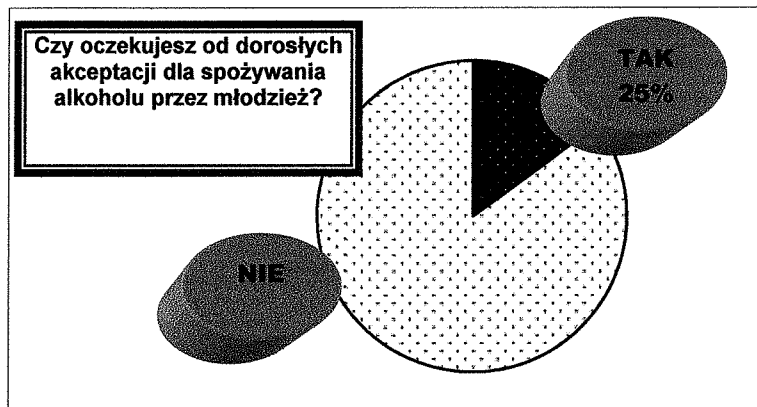
POSTAWY MŁODZIEŻY W STOSUNKU DO ALKOHOLU

Przed podjęciem działań profilaktycznych w dziedzinie uzależnień warto jest zadać sobie pytanie, czy młodzież w ogóle dostrzega problemy wynikające z nadużywania alkoholu, a jeśli tak, to jak wysoko plasuje je w hierarchii zagrożeń. Oto tabela wyników:

Które z problemów uważasz za najważniejsze?*	
Zanieczyszczenie środowiska	30 %
Bezrobocie	64 %
Alkoholizm	55 %
Kryzys rodziny	21 %
Wzrost przestępczości	37 %
Picie alkoholu przez młodzież	47 %
AIDS	34 %
Przemoc w rodzinie	59 %
Zubożenie społeczeństwa	19 %
Przemoc i agresja na ulicach	52 %
Narkomania	67 %
Problemy mieszkaniowe/bezdomność	17 %

Jak widać z powyższych danych, zarówno alkoholizm jak i narkomania znajdują się wśród czterech największych, zdaniem młodzieży, zagrożeń społecznych.

Odpowiedź na następane pytanie ma podstawowe znaczenie dla osób dorosłych: rodziców, wychowawców. Chcieliśmy zobaczyć, czy uczniowie oczekują od dorosłych akceptacji dla spożywania alkoholu przez młodzież.



Jak z tego widać, *liberalne podejście niektórych rodziców czy wychowawców w stosunku do pijącej młodzieży wcale nie koresponduje z oczekiwaniami uczniów*. Bywa ono raczej uwarunkowane chęcią przypodobania się młodym ludziom poprzez realizowanie najprostszych, niewymagających większego wysiłku recept.

Dalej pytaliśmy, czy zdaniem badanych **powinien być prawnie ustalony zakaz sprzedaży alkoholu dzieciom i młodzieży** oraz na jakim poziomie powinna być ustalona granica wiekowa:

Od jakiego wieku powinno się sprzedawać alkohol	
Bez ograniczeń	1 %
Od 12 lat	0 %
Od 14 lat	1 %
Od 16 lat	18 %
Od 18 lat	60 %
Od 21 lat	20 %

Z otrzymanych rezultatów wynika, że *zdecydowana większość uczniów szkół Łowicza (99%) jest przekonana o konieczności istnienia ograniczeń wiekowych dla legalnego kupowania alkoholu*.

Ośmiu na dziesięciu uczniów nie widzi potrzeby obniżenia wiekowej granicy legalnej sprzedaży alkoholu.

Co piąty z ankietowanych uważa nawet, że powinna być ona podniesiona z 18 do 21 lat

W kontekście otrzymanych wyników warto wiedzieć, że jak wynika z doświadczeń amerykańskich, próby obniżenia granicy wiekowej owocowały radykalnym wzrostem wypadków drogowych, których przyczyną był alkohol, w grupach, których dotyczyła zmiana, zaś podniesienie granicy wieku wpływało na zmniejszenie wypadkowości.

Wykazano także, że podniesienie granicy wieku zawsze powoduje gwałtowne obniżenie ogólnego spożycia alkoholu w całej grupie wiekowej podlegającej ograniczeniom prawnym.

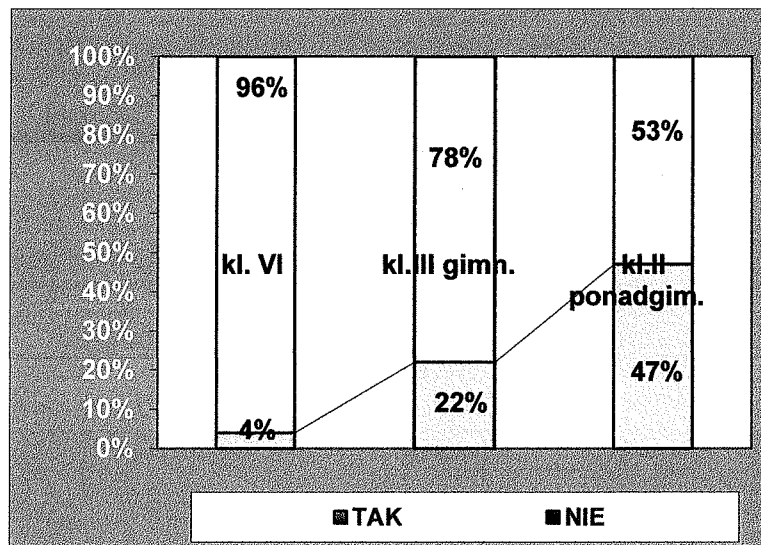
SKALA PROBLEMÓW ALKOHOLOWYCH - ZACHOWANIA ALKOHOLOWE

Przy obserwowanym obecnie w kraju spadku spożycia alkoholu na jednego mieszkańca istnieje jednocześnie tendencja odwrotna dotycząca alkoholu wśród młodzieży. Obniża się wiek inicjacji alkoholowej, zanikają postawy abstynenckie, coraz więcej ludzi ma kontakt z alkoholem i to wcale nie sporadyczny.

Statystyki ogólnokrajowe mówią:

- 70% - 85% dzieci ze szkół podstawowych piło już alkohol (w tym 20% 11-latków). Od połowy lat 80-tych w grupie 15-latków odnotowano prawie trzykrotny spadek liczby abstynentów (obecnie 10%),
- wiek inicjacji alkoholowej wynosi obecnie 11 – 12 lat,
- zacierają się różnice pomiędzy chłopcami i dziewczętami w częstotści podejmowania prób picia alkoholu. Do picia wina przyznaje się 44% 15-letnich chłopców i 42% 15-letnich dziewcząt. Do picia wódki przyznaje się 53% 15-letnich chłopców i 39% 15-letnich dziewcząt,
- połowa dorosłych Polaków uważa, że picie alkoholu przez młodzież jest poważnym problemem społecznym (zaraz za bezrobociem i spadkiem stopy życiowej).

Zobaczmy, co ankietowani mówią na temat swoich własnych zachowań alkoholowych. Na pytanie: „Czy w ciągu ostatnich 30 dni piłeś jakiś napój alkoholowy” odpowiadają:



Okres 30 dni przed badaniem przyjmuje się za wskaźnik względnie częstego używania napojów alkoholowych.

4% UCZNIÓW KLAS VI, 22% UCZNIÓW KLAS III GIMNAZJUM ORAZ POŁOWA UCZNIÓW II KLAS SZKÓŁ PONADGIMNAZJALNYCH SPOŻYWAŁO ALKOHOL W MIESIĄCU POPRZEDZAJĄCYM BADANIE.

Interesowaliśmy się w związku z tym, jakie rodzaje alkoholu preferuje młodzież. Spytaliśmy, jaki napój alkoholowy pili w ostatnim miesiącu*.

	Szkoły podst. kl. VI	Gimnazjum kl. III	Szk. ponadgimn. kl. II
PIWO	100 %	63 %	55 %
WINO, KOKTAIL	0 %	16 %	17 %
WÓDKA, LIKIER	0 %	21 %	28 %

*Wskazany odsetek odnosi się do tych uczniów, którzy mieli kontakt z alkoholem w ostatnich 30 dniach przed badaniem.

Suma procent może być większa od 100, gdy uczniowie spożywają więcej niż jeden rodzaj alkoholu.

Jak widać, najpopularniejszym napojem alkoholowym wśród uczniów szkół Łowicza jest piwo. Można na to patrzeć z dwóch stron. Piwo stanowi niewątpliwie mniejsze zagrożenie wczesnym uzależnieniem niż wino, czy wódka. Jednakże tendencja ta świadczyć może (i niejednokrotnie świadczy) o traktowaniu przez młodzież (i nie tylko przez młodzież) piwa, nie jako alkoholu, lecz jako niegroźnego napoju orzeźwiającego. Jest to bardzo niepokojąca tendencja.

Następne pytanie brzmiało: „Ile razy w życiu zdarzyło ci się upić napojem alkoholowym” i otrzymaliśmy następujące odpowiedzi:

Ile razy zdarzyło ci się upić napojem alkoholowym	Szk. Podst. VI kl.	Gimnazja III kl.	Szkoły ponadgimnazj. II kl.
ani razu	94 %	64 %	30 %
1-2 razy	6 %	23 %	22 %
3-5 razy	0 %	8 %	18 %
6-10 razy	0 %	1 %	10 %
ponad 10 razy	0 %	4 %	20 %
Łącznie upiło się	6 %	36 %	70 %

Co czternasty z szóstoklasistów, co trzeci z uczniów klasy III gimnazjum oraz siedmiu na dziesięciu uczniów klas drugich szkół ponadgimnazjalnych było już pijanych.

Jak wynika z badań ogólnopolskich w szybkim tempie obniża się również wiek inicjacji alkoholowej. Poniższa tabela przedstawia, jak to wygląda w szkołach Łowicza:

W jakim wieku po raz pierwszy spróbowałeś alkoholu	Szkoła podst. VI kl.	Gimnazjum III kl.	Szk. ponadgimn. II kl.
Nie pitem jeszcze alkoholu	75 %	25 %	14 %
mniej niż 9 lat	7 %	1 %	7 %

10 – 12 lat	15 %	12 %	2 %
13 – 15 lat	0 %	48 %	43 %
16-18 lat	Nie dotyczy	0 %	24 %
Nie pamiętam	3 %	14 %	10 %
Nie piłem jeszcze alkoholu <i>(ogólnopolskie badania ESPAD-2011 r.)</i>	X	13 %	5 %

Wielu badanych uczniów szkół Łowicza z wszystkich grup wiekowych miało już swoje pierwsze kontakty z alkoholem. Nierzadko poniżej 12-go roku życia.

Zobaczmy teraz, dlaczego młodzi ludzie piją.

Naciski otoczenia	42 %
Chęć pocucia się dorosłym	58 %
Chęć zabawienia się	62 %
Ucieczka od problemów	45 %
Relaks	30 %
Ciekawość	40 %
Obawa przed odrzuceniem	24 %
Chęć wyróżnienia się	39 %
Smutek	18 %
Nuda	18 %

Niepokojącym zjawiskiem jest fakt, iż alkohol coraz częściej służy jako antidotum na smutki i problemy życiowe.

Nie pozwala to młodemu człowiekowi realnie zmierzyć się z trudnymi sytuacjami i skraca drogę do uzależnienia. Jak wynika z powyższej tabeli, ważnymi motywami sięgnięcia przez młodego człowieka po alkohol jest próba ucieczki od problemów, smutek i nuda.

Uczniowie często nie potrafią także poradzić sobie z namowami i naciskami otoczenia. Wynika stąd konieczność przeprowadzania programów profilaktycznych, w których młodzi ludzie uczą się mówić „NIE”.

W okresie dorastania młodzi ludzie stają się bardziej niezależni od rodziców, większy wpływ na ich zachowanie mają grupy rówieśnicze. W tym też czasie zaczynają się kształtować postawy wobec alkoholu. Czy rówieśnicy mają destrukcyjny wpływ na kształtowanie tych postaw? Spyaliśmy uczniów: „**Jakie w twoim środowisku są najczęstsze reakcje na odmowę wypicia alkoholu?**”.

Oto odpowiedzi:

	Szk. podst. i gimnazjum	Szkoły ponadgimn.
zdziwienie	13 %	40 %
krytyka	14 %	20 %

podziw	7 %	9 %
zrozumienie	23 %	43 %
odrzućenie	11 %	8 %
obojętność	17 %	34 %
usilne namawianie	10 %	30 %
wyśmiewanie	9 %	11 %
nie wiem	41 %	8 %

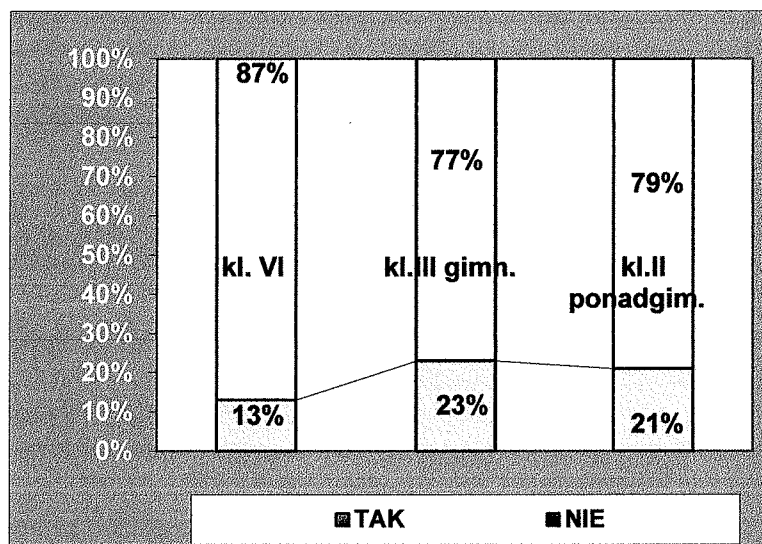
Jak widać, nie do końca prawdziwe jest przekonanie, że niepijący młody człowiek odmawiający wypicia alkoholu nie będzie akceptowany przez rówieśników. Czasami jest to tylko wygodna wymówka. Odrzućenie, w przypadku odmowy picia, nie jest wcale najczęstszym zachowaniem rówieśników. Wielu z ankietowanych jako podstawową reakcję ze strony kolegów podaje zrozumienie lub przynajmniej obojętność (a czasem nawet podziw). Nierzadko odmowa wypicia powoduje reakcję usilnego namawiania. Dlatego tak istotna jest realizacja nowoczesnych programów profilaktycznych, gdzie duży nacisk kładzie się na ćwiczenie umiejętności powiedzenia „NIE”.

- 1/ Częstymi reakcjami na odmówienie napicia się jest zrozumienie lub przynajmniej obojętność.**
2/ Odrzućenie i wyśmiewanie z tego powodu nie są najczęstszymi reakcjami.
3/ Czasami odmowa wypicia powoduje reakcję usilnego namawiania. Dlatego tak istotna jest realizacja nowoczesnych programów profilaktycznych, gdzie duży nacisk kładzie się na ćwiczenie umiejętności powiedzenia „NIE”.

SZKODY SPOŁECZNE

Spożywanie alkoholu przez młodzież przyczynia się do nasilenia zachowań aspołecznych, osłabia hamulce moralne, pobudza agresję. Alkohol jest główną przyczyną zgonów i inwalidztwa wśród ludzi młodych. Coraz częściej uczniowie widziani są w stanie nietrzeźwym, trafiają też do izb wytrzeźwień.

Pytaliśmy młodych ludzi: „Czy uczestniczyłeś w kłótni, sprzeczce lub bójce z powodu alkoholu? Oto odpowiedzi:



Jak widać, co ósmy szóstoklasista, niemal co czwarty uczeń III klasy gimnazjum i co piąty spośród uczniów szkół ponadgimnazjalnych potwierdza występowanie tego typu incydentów.

POSTAWY DOROSŁYCH A PICIE ALKOHOLU PRZEZ MŁODZIEŻ

Wiedza na temat alkoholu, jego działania, funkcji społecznych czy niebezpieczeństw związanych z jego nadużywaniem kształtuje się już od wczesnego dzieciństwa. W okresie dzieciństwa i dojrzewania formują się także postawy i przekonania związane z alkoholem. Niezwykle istotną rolę w kształtowaniu tych poglądów pełnią rodzice, później wychowawcy i inne dorosłe osoby z otoczenia. Zobaczmy, z jakimi wzorcami postępowania stykała się i styka nadal młodzież. Na pytanie: „Z kim po raz pierwszy piłeś alkohol?”* uczniowie odpowiadali:

Z kolegą	69 %
Z rodzicami	18 %
Z innym dorosłym członkiem rodziny	11 %
Z innym dorosłym	1 %
Sam	1 %

**Podane liczby odnoszą się tylko do tych osób, które miały już kontakt z alkoholem.*

Prawie w co trzecim przypadku osobami, które po raz pierwszy poczęstowały młodego człowieka alkoholem, byli dorośli (najczęściej rodzice).

Interesujące wydawało się również pytanie, gdzie uczniowie spożywają zakupiony alkohol, czy kryją się przed dorosłymi czy też nie mają takiej potrzeby.

Gdzie ostatni raz piłeś alkohol	Klasa VI	Gimnazjum kl. III	Szk. ponadgimn. kl. II
w szkole (internacie)	0 %	0 %	0 %
u siebie w domu	50 %	31 %	18 %
na dyskotecce	0 %	5 %	28 %
u kogoś w domu	37 %	37 %	20 %
w kawiarni, pubie	0 %	0 %	5 %
w parku (na łące)	0 %	3 %	12 %
pod sklepem	0 %	0 %	1 %
w innym miejscu	13 %	24 %	16 %

Odpowiedzi odnoszą się, oczywiście tylko do osób, które miały już kontakt z alkoholem. Jak jednak wynika z analizy danych, wielu młodych konsumentów alkoholu najchętniej jako miejsce picia wybiera dom (swoją lub kolegów). Powstaje pytanie – gdzie w tym czasie są rodzice. Młodzież starszych klas chętnie korzysta też z lokali publicznych (kawiarnie, puby, dyskoteki), co nie może dziać się bez przyzwolenia ich właścicieli. Jest to istotna wskazówka dla służb porządkowych, gdzie należy wzmocnić kontrolę, aby nie dochodziło do łamania ustawy o wychowaniu w trzeźwości i przeciwdziałaniu alkoholizmowi.

SZACUNKOWA SKALA PROBLEMÓW ALKOHOLOWYCH W ŁOWICZU *

- Liczba osób uzależnionych od alkoholu:
600-950
- Liczba osób dorosłych żyjących w rodzinach alkoholowych (współmałżonkowie, rodzice, rodzeństwo):
1.250-1.550
- Liczba dzieci wychowujących się w rodzinach alkoholików:
1.250-1.550
- Liczba osób pijących szkodliwie, nie uzależnionych od alkoholu:
1.550-2.200
- Ofiary przemocy w rodzinach z problemem alkoholowym (dzieci i dorośli):
1.650-2.050

* wg danych szacunkowych opracowanych przez Państwową Agencję Rozwiązywania Problemów Alkoholowych

DIAGNOZA STANU PROBLEMÓW DOTYCZĄCYCH NARKOMANII

MŁODZIEŻ A NARKOTYKI

POGLĄDY I POSTAWY WOBEC NARKOTYKÓW

Na pytanie: „Czy narkomana powinno się?”:

Leczyć	90 %
Karać sędownie	13 %
Nie podejmować żadnych działań	4 %

Zdecydowana większość badanych uczniów uznaje, że narkomanów powinno się leczyć, lecz opcja karania ma też dosyć dużo zwolenników, bo 13%.

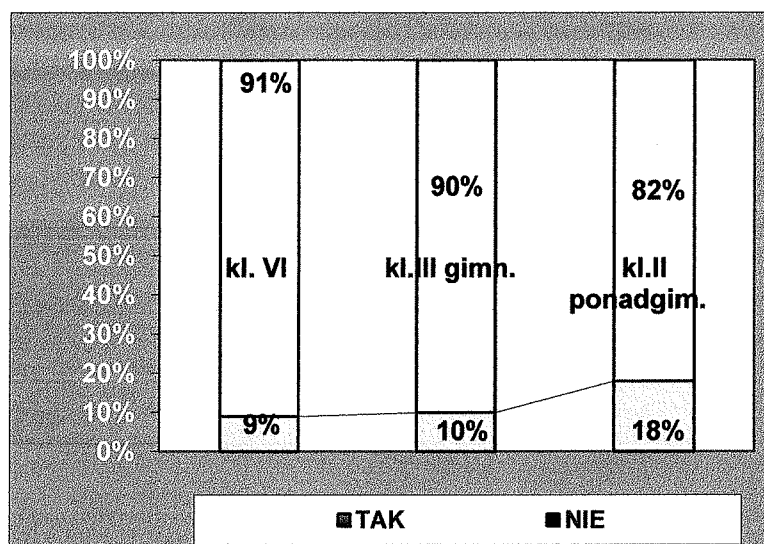
Kolejne pytanie: „Czy powinno się karać za?”:

Produkcję narkotyków	72 %
Handel narkotykami	72 %
Zażywanie narkotyków	24 %
Posiadanie narkotyków	30 %

Większość uczniów jest przekonana co do szkodliwości zażywania narkotyków.

KONTAKT ZE ŚRODKAMI ODURZAJĄCYMI - OCENA SKALI PROBLEMU

Kolejnym badaniem przez nas obszarem był osobisty stosunek uczniów do narkotyków. Oto odpowiedzi na pytanie: „Czy kiedykolwiek miałeś kontakt z jakimiś środkami odurzającymi”.



Co jedenasty szóstklasista, co dziesiąty uczeń III klasy gimnazjum i 18% uczniów II klas szkół ponadgimnazjalnych przyznaje się do kontaktów ze środkami odurzającymi.

Jakie środki są najczęściej zażywane przez uczniów? Dla porównania podajemy wyniki badań ogólnopolskich ESPAD (J.Sierosławski – 2011 r.) w grupie wiekowej 15-16-latków i młodzieży starszej.

Rodzaj środka	Klasa	Szkoly podstawowe kl. VI	Gimnazjum Kl. III		Szkoly ponadgimn. Kl. II	
			ŁOWICZ	ESPAD-2011r. (ogólnopolskie)	ŁOWICZ	ESPAD-2011r. (ogólnopolskie)
środki nasenne bez wiedzy lekarza		6 %	4 %	15 %	3 %	17 %
środki wziewne (klej budapren, rozpuszczalnik)		7 %	0 %	9 %	2 %	6 %
marihuana lub haszysz		3 %	9 %	24 %	14 %	37 %
amfetamina		0 %	0 %	5 %	2 %	8 %
ecstasy		0 %	0 %	3 %	4 %	5 %
heroina		0 %	0 %	1 %	0 %	1 %
kokaina		0 %	0 %	3 %	0 %	3 %
relevin*		0 %	0 %	2 %	0 %	2 %
LSD lub inne halucynogeny		0 %	0 %	3 %	0 %	3 %
inne		0 %	0 %	-	0 %	-

* W ankietach szkolnych umieszczono nazwę nieistniejącego narkotyku o nazwie relevin. Traktowano to jako test prawdziwości. Ankiety osób, które przyznawały się do przyjmowania tego „narkotyku” traktowane są jako niewiarygodne i nie są uwzględniane w opracowywaniu wyników badań.

Najczęściej używanym środkiem odurzającym jest marihuana. Towarzyszy często temu powszechne przekonanie młodych ludzi o małej szkodliwości tej substancji. Nie jest to prawdą, a większość osób biorących groźniejsze środki odurzające zaczynała właśnie od tzw. „miękkich narkotyków” (haszyszu i marihuany).

Warto zwrócić uwagę także na zażywanie środków wziewnych (kleje, rozpuszczalniki). One także często mają wśród uczniów opinię środków bezpiecznych, co jest bardzo dużym nieporozumieniem. Wdychane opary działają bezpośrednio na tkankę mózgową, doprowadzając do zniszczenia kilkuset tysięcy komórek nerwowych. Wdychanie tych środków może skończyć się śmiercią na skutek uduszenia lub niewydolności serca.

Bardzo istotną sprawą jest pytanie o częstotliwość kontaktów z narkotykami.

<i>Czy miałeś kontakt ze środkami odurzającymi:</i>	Szk. podst. VI kl.	Gimnazjum III kl.	Szk. ponadgimn. II kl.
Kiedykolwiek	9 %	10 %	18 %
W ciągu ostatnich 12 miesięcy	3 %	10 %	28 %
W ciągu ostatnich 30 dni	0 %	3 %	10 %

DOSTĘPNOŚĆ ŚRODKÓW ODURZAJĄCYCH

Aby dowiedzieć się, jaka jest, zdaniem uczniów, dostępność do narkotyków, ponieważ ma ona bardzo istotny wpływ na sięganie po te substancje, zapytaliśmy: „Czy twoim zdaniem dostęp do narkotyków jest”:

Zdecydowanie łatwy	11 %
Raczej łatwy	33 %
Zdecydowanie trudny	13 %
Raczej trudny	5 %
Nie wiem	38 %

Na pytanie: „Gdzie według ciebie najłatwiej można kupić narkotyki?” młodzi ludzie podają, że:

Nie znam takich miejsc	56 %
Ulica, park	12 %
Szkoła	7 %
Dyskoteka, pub	12 %
Mieszkanie dealera	23 %
Inne miejsca	11 %

Jak wynika z powyższego, młodzi ludzie mają przekonanie, że w narkotyki można najprędzej zaopatrzyć się na dyskotece czy w mieszkaniu dealera, ale kupno środka odurzającego w innych miejscach też nie następuje trudności.

Ponad połowa uczniów nie zna takich miejsc. Są to odpowiedzi pozytywnie diagnostyczne – świadczą o tym, że ta część uczniów nie jest prawdopodobnie zainteresowana dostępem do substancji psychoaktywnych.

Chcieliśmy się także zorientować, jakie są osobiste doświadczenia uczniów z dealerami narkotyków. Zapytaliśmy, **czy uczniowie spotkali osobę, która rozprowadza narkotyki:**

a/ w szkole:

	Szk. podst. VI kl.	Gimnazjum III kl.	Szk. ponadgimn. II kl.
TAK	4 %	3 %	8 %

b/ poza szkołą:

	Szk. podst. VI kl.	Gimnazjum III kl.	Szk. ponadgimn. II kl.
TAK	10 %	17 %	41 %

PROBLEMY NARKOMAŃSKIE OCZYMA DOROSŁYCH

POGLĄDY MIESZKAŃCÓW NA TEMAT NARKOMANII

Zapytaliśmy: „Czy narkomana powinno się?”:

Leczyć	83 %
Karać sądownie	19 %
Nie podejmować żadnych działań	6 %

Większość badanych osób dorosłych uznaje, że narkomanów powinno się leczyć lecz opcja karania osiąga też dosyć dużo, bo 19%.

Następnie zapytaliśmy: „Czy powinno się karać za”:

Produkcję narkotyków	83 %
Handel narkotykami	80 %
Zażywanie narkotyków	71 %
Posiadanie narkotyków	77 %

Zdaniem największej części uczniów, karane powinny być produkcja i handel narkotykami.

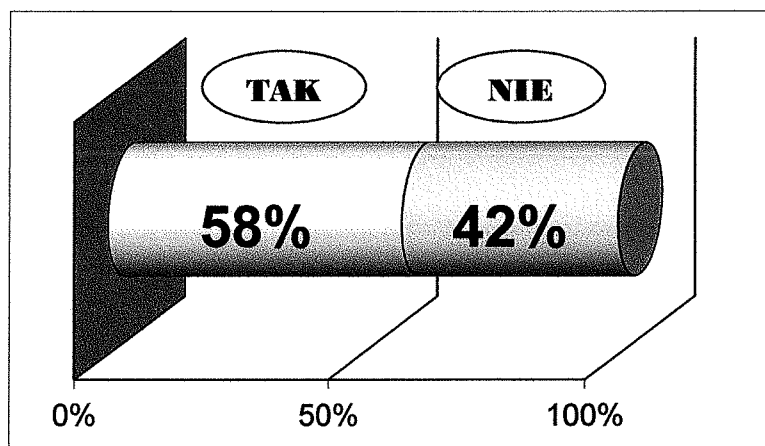
OCENA DOSTĘPNOŚCI ŚRODKÓW ODURZAJACYCH

Aby się dowiedzieć, jaka jest, zdaniem osób dorosłych, dostępność do narkotyków zapytaliśmy: „Czy Pana/i zdaniem dostęp do narkotyków jest”:

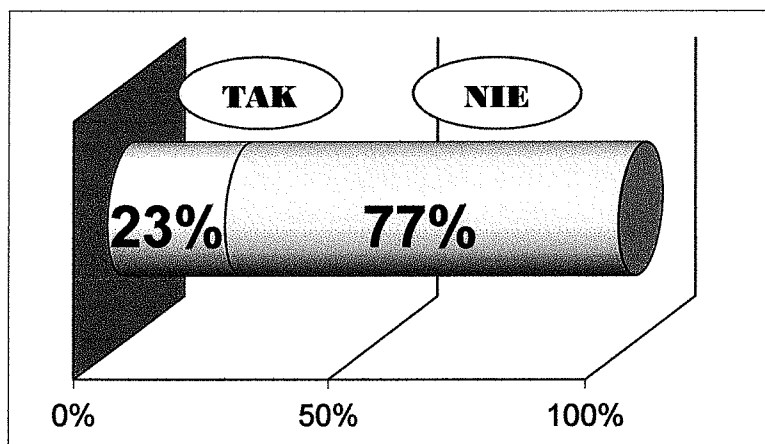
Zdecydowanie łatwy	56 %
Raczej łatwy	9 %
Zdecydowanie trudny	2 %
Raczej trudny	1 %
Nie wiem	32 %

PROBLEMY NARKOTYKOWE W OTOCZENIU OSÓB BADANYCH

„Czy spotykał/a Pan/i na terenie Łowicza narkomanów (tzn. ludzi, którzy są uzależnieni od narkotyków lub używają ich regularnie w sposób destrukcyjny)?”



„Czy zna Pan/i osobiście narkomanów?”



Większość mieszkańców (58%) spotyka narkomanów na terenie Łowicza. Osobistą znajomość z narkomanami potwierdza 23% badanych.

DOPALACZE

W naszych badaniach chcieliśmy także przyjrzeć się problemowi dopalaczy. Zapytaliśmy uczniów:

odpowieź TAK	KL. VI	KL. III gimnazjum	KL. II szkół ponadgimn.
Czy wiesz gdzie można kupić dopalacze?	10 %	10 %	18 %
Czy uważasz, że dostęp do dopalaczy jest łatwy?	24 %	52 %	60 %
Czy miałeś kiedykolwiek kontakt z dopalaczami (zażywanie)?	0 %	1 %	6 %
Czy miałeś kontakt z dopalaczami w ciągu ostatnich 30 dni?	0 %	0 %	0 %

Młodzież ma dosyć dobrą orientację odnośnie rynku dopalaczy, natomiast kontakty z tymi substancjami mają charakter raczej sporadyczny.

Aby sprawdzić, co młodzi ludzie sądzą o szkodliwości zażywania dopalaczy, zadano pytanie: „Czy uważasz, że używanie dopalaczy jest szkodliwe i wiąże się z dużym ryzykiem zdrowotnym?”. Otrzymaliśmy następujące odpowiedzi:

nie ma ryzyka, lub jest bardzo małe	2 %
ryzyko jest średnie	8 %
jest duże ryzyko	77 %
nie wiem	13 %

Większość uczniów jest przekonana o szkodliwości zażywania dopalaczy.

I. Zadania Miejskiego Programu Profilaktyki i Rozwiązywania Problemów Alkoholowych oraz Przeciwdziałania Narkomanii na 2015 rok.

1. Zwiększanie dostępności pomocy terapeutycznej i rehabilitacyjnej dla osób uzależnionych od alkoholu i narkotyków oraz zagrożonych uzależnieniem			
Nr zadania	Opis	Wskaźniki	Termin
1.1	Dofinansowanie programów opieki poszpitalnej (maratonów sobotnio - niedzielnych) dla osób uzależnionych od alkoholu po odbyciu leczenia szpitalnego	Liczba osób biorących udział w programach	Cały rok
1.2	Podjęcie działań mających na celu udzielanie porad i konsultacji osobom uzależnionym, zagrożonym narkomanią, ich rodzinom i innym poprzez prowadzenie działań motywujących do podjęcia leczenia	Liczba udzielonych porad i konsultacji, liczba zgłaszających się osób	Cały rok
1.3	Dofinansowanie szkoleń z zakresu profilaktyki i rozwiązywania problemów alkoholowych, udział w konferencjach ogólnopolskich i regionalnych	Liczba szkoleń, liczba osób przeszkolonych	Cały rok
1.4	Finansowanie wniosków i opinii biegłych w przedmiocie uzależnienia od alkoholu wniesionych do sądu w sprawie o zobowiązanie do podjęcia leczenia odwykowego	Liczba skierowanych wniosków do sądu	Cały rok

2. Udzielanie rodzinom, w których występują problemy alkoholowe i problem narkomanii pomocy psychospołecznej, prawnej, a w szczególności ochrony przed przemocą w rodzinie			
Nr zadania	Opis	Wskaźniki	Termin
2.1	Zwiększanie skuteczności i dostępności specjalistycznej pomocy dla rodzin w związku z występowaniem przemocy w rodzinie	Liczba udzielonych porad i konsultacji, liczba zgłaszających się osób	Cały rok

2.2	Realizacja zajęć edukacyjno - terapeutycznych dla osób z syndromem dorosłych dzieci alkoholików	Liczba uczestników biorących udział w zajęciach	Prze okres 10 m-cy
2.3	Prowadzenie i finansowanie grup wsparcia dla dorosłych ofiar przemocy w rodzinie	Liczba uczestników biorących udział w zajęciach	Cały rok
2.4	Organizowanie szkoleń zwiększających kompetencje służb w zakresie przeciwdziałania przemocy w rodzinie	Liczba sfinansowanych szkoleń, liczba przeszkolonych osób	Cały rok
2.5	Gromadzenie i udostępnianie informacji na temat miejsc i możliwości udzielenia pomocy w środowisku lokalnym	Spis instytucji, ilość materiałów informacyjnych	Cały rok
2.6.	Prowadzenie zajęć opiekuńczo-wychowawczych dla dzieci z rodzin z problemem alkoholowym	Liczba uczestników	Cały rok

3. Prowadzenie profilaktycznej działalności informacyjnej, edukacyjnej i szkoleniowej w zakresie rozwiązywania problemów alkoholowych i przeciwdziałania narkomanii w szczególności dla dzieci i młodzieży, w tym prowadzenie pozalekcyjnych zajęć sportowo-rekreacyjnych, a także działań na rzecz dożywiania dzieci uczestniczących w pozalekcyjnych programach opiekuńczo-wychowawczych i socjoterapeutycznych

Nr zadania	Opis	Wskaźniki	Termin
3.1	Organizowanie i realizowanie programów profilaktycznych i socjoterapeutycznych zapobiegających uzależnieniom, adresowanych przede wszystkim do dzieci i młodzieży, na terenie szkół i innych placówek opiekuńczo - wychowawczych	Ilość przeprowadzonych programów, liczba uczestników	Cały rok
3.2	Organizacja pozalekcyjnych zajęć sportowo – rekreacyjnych dla dzieci i młodzieży	Liczba uczestników	Cały rok

3.3	Tworzenie dodatkowych form spędzania czasu wolnego dla dzieci i młodzieży z rodzin dotkniętych alkoholizmem, ze szczególnym uwzględnieniem wypoczynku podczas ferii zimowych i wakacji	Liczba uczestników	W okresie ferii zimowych i wakacji
3.4	Podjęcie działań edukacyjnych dotyczących przeciwdziałania alkoholizmowi i narkomanii adresowanych do rodziców	Liczba uczestników	Cały rok
3.5	Prowadzenie działalności profilaktycznej w stosunku do dzieci i młodzieży z zakresu wiedzy o patologjach społecznych (m.in. konkursów, imprez integracyjnych, spektakli profilaktycznych, happeningów, koncertów i innych)	Liczba zorganizowanych wydarzeń	Cały rok
3.6	Prowadzenie edukacji publicznej za pośrednictwem środków masowego przekazu oraz organizowanie lokalnych kampanii, akcji profilaktycznych oraz udział w ogólnopolskich kampaniach na rzecz przeciwdziałania alkoholizmowi i narkomanii	Liczba wydarzeń	Cały rok
3.7	Zakup wydawnictw, prasy i innych materiałów edukacyjnych oraz opracowywanie i wykonywanie materiałów służących oddziaływaniom profilaktycznym z zakresu miejskiego programu	Liczba materiałów edukacyjnych	Cały rok
3.8	Organizowanie, współorganizowanie i finansowanie szkoleń, warsztatów i konferencji, podnoszących poziom wiedzy, kwalifikacji i umiejętności osób realizujących zadania profilaktyczne oraz członków Miejskiej Komisji	Liczba dofinansowanych szkoleń, liczba przeszkolonych osób	Cały rok

	Rozwiązywania Problemów Alkoholowych		
3.9	Rozszerzenie oferty z zakresu rozwiązywania problemów alkoholowych poprzez: doposażenie placów zabaw	Wydatkowane środki finansowe	Cały rok

4. Podejmowanie interwencji w związku z naruszeniem przepisów określonych w artykule 13¹ i 15 ustawy o wychowaniu w trzeźwości i przeciwdziałaniu alkoholizmowi oraz występowanie przed sądem w charakterze oskarżyciela publicznego

Nr zadania	Opis	Wskaźniki	Realizator	Termin
4.1	Kontrole punktów sprzedaży i podawania napojów alkoholowych prowadzone przez Miejską Komisję Rozwiązywania Problemów Alkoholowych	Liczba przeprowadzonych kontroli	MKRPA	Cały rok
4.2	Występowanie przed sądem w charakterze oskarżyciela publicznego	Liczba interwencji	MKRPA	Cały rok
4.3	Składanie do organów policji wniosków o wszczęcie postępowania dowodowego	Liczba złożonych wniosków	MKRPA	Cały rok

5. Współpraca z organizacjami i instytucjami działającymi na rzecz rozwiązywania problemów alkoholowych i narkomanii

Nr zadania	Opis	Wskaźniki	Termin
5.1.	Współpraca i wsparcie działań organizacji abstynenckich oraz innych organizacji działających na terenie naszego miasta w zakresie rozwiązywania problemów alkoholowych	Wysokość wsparcia finansowego	Cały rok

5.2	Wsparcie finansowe zorganizowania Łowickiego Biegu Trzeźwości – imprezy promującej zdrowy, trzeźwy styl życia	Liczba uczestników	Wrzesień
5.3	Prowadzenie rozmów motywujących z osobami uzależnionymi od alkoholu oraz ponoszenie wydatków związanych z działalnością Miejskiej Komisji Rozwiązywania Problemów Alkoholowych	Ilość wniosków skierowanych do MKRPA	Cały rok
5.4	Współpraca z instytucjami: szkołami podstawowymi, gimnazjami i ponadgimnazjalnymi, Wojewódzkim Szpitalem Specjalistycznym w Zgierzu, Sądem Rejonowym w Łowiczu, Komendą Powiatowa Policji, Miejskim Ośrodkiem Pomocy Społecznej w Łowiczu, Poradnią Leczenia Uzależnień, Polskim Czerwonym Krzyżem, Powiatową Stacją Sanitarno-Epidemiologiczną, Regionalnym Centrum Polityki Społecznej w Łodzi, Ogólnopolskim Pogotowiem dla Ofiar Przemocy w Rodzinie „Niebieska Linia”, Państwową Agencją Rozwiązywania Problemów Alkoholowych, Stowarzyszeniami działającymi w zakresie rozwiązywania problemów alkoholowych i innymi instytucjami	Liczba współpracujących instytucji i organizacji	Cały rok

6. Wspomaganie zatrudnienia socjalnego poprzez organizowanie i finansowanie Centrów Integracji Społecznej			
Nr zadania	Opis	Wskaźniki	Termin
6.1	W przypadku utworzenia Centrum Integracji Społecznej przewiduje się udzielenie wsparcia finansowego	Wysokość wsparcia finansowego	Cały rok

7. Pomoc społeczna osobom uzależnionym i rodzinom osób uzależnionych dotkniętych ubóstwem i wykluczeniem społecznym i integrowanie ze środowiskiem lokalnym tych osób z wykorzystaniem pracy socjalnej i kontraktu socjalnego			
Nr zadania	Opis	Wskaźniki	Termin
7.1	Pomoc społeczna osobom uzależnionym i ich rodzinom	Wysokość środków finansowych, liczba kontraktów socjalnych	Cały rok

II. Monitoring i ewaluacja.

Monitorowanie stanu realizacji Miejskiego Programu Profilaktyki i Rozwiązywania Problemów Alkoholowych oraz Przeciwdziałania Narkomanii odbywać się będzie poprzez:

1. Zbieranie i analizę danych statystycznych i dokumentacji z instytucji działających na terenie miasta.
2. Wymianę informacji między instytucjami i podmiotami zaangażowanymi w realizację zadań z zakresu przeciwdziałania alkoholizmowi i narkomanii.
3. Analizę sprawozdań z realizacji programów profilaktycznych i socjoterapeutycznych w szkołach i innych placówkach.
4. Monitoring i ewaluację zapisów programu, polegających na systematycznej ocenie realizowanych działań oraz modyfikacji kierunków działania w przypadku istotnych zmian.
5. Roczne sprawozdanie z realizacji programu.

III. Zasady wynagradzania członków Miejskiej Komisji Rozwiązywania Problemów Alkoholowych.

1. Za udział w pracach Komisji członkowie otrzymują miesięczne wynagrodzenie w następujących wysokościach brutto:
 - a) Przewodniczący - 37% minimalnego wynagrodzenia;
 - b) Wiceprzewodniczący – 34% i Sekretarz – 37% minimalnego wynagrodzenia;
 - c) Członkowie Komisji – 27% minimalnego wynagrodzenia.
2. Przez minimalne wynagrodzenie, o jakim mowa wyżej, rozumie się wynagrodzenie określone na podstawie ustawy z dnia 10 października 2002 roku o minimalnym wynagrodzeniu za pracę (Dz.U. Nr 200, poz.1679 z późniejszymi zmianami) obowiązujące w dniu 1 stycznia 2015 r.
3. Każda nieobecność członka Komisji w posiedzeniu, zgodnie z przyjętym planem pracy Komisji, powoduje obniżenie wynagrodzenia o 30% jego wysokości brutto za dany miesiąc.

4. Wynagrodzenie za dany miesiąc obliczane na podstawie list obecności jest wypłacane do 10 dnia następnego miesiąca.
5. W związku z podróżami służbowymi członkom Komisji przysługuje dieta, zwrot kosztów podróży i noclegów na zasadach i w wysokości określonych w zarządzeniu Ministra Pracy i Polityki Społecznej w sprawie zasad ustalania oraz wysokości należności przysługujących pracownikom z tytułu podróży służbowej na obszarze kraju.

IV. Finansowanie i realizacja programu.

1. Realizację zadań Miejskiego Programu Profilaktyki i Rozwiązywania Problemów Alkoholowych oraz Przeciwdziałania Narkomanii w 2015 roku ujęto w Budżecie Miasta Łowicza w Dziale 851 Ochrona Zdrowia, Rozdział 85154 – Przeciwdziałanie alkoholizmowi, zaplanowano kwotę: 600.000,00 złotych (*słownie: sześćset tysięcy złotych*) oraz Rozdział 85153 – Zwalczanie narkomanii, zaplanowano kwotę 50.000,00 złotych (*słownie: pięćdziesiąt tysięcy złotych*).
2. Jednostką wskazaną do realizacji i koordynacji Miejskiego Programu Profilaktyki i Rozwiązywania Problemów Alkoholowych oraz Przeciwdziałania Narkomanii jest Wydział Spraw Społecznych Urzędu Miejskiego w Łowiczu; w zakresie inwestycji określonych w programie - Wydział Inwestycji i Remontów oraz w zakresie realizacji pozalekcyjnych zajęć sportowo-rekreacyjnych - Wydział Promocji, Kultury, Sportu i Turystyki, a w zakresie pomocy socjalnej - Miejski Ośrodek Pomocy Społecznej w Łowiczu.
3. Określone zadania programu mogą być zlecane osobom fizycznym, instytucjom, organizacjom pozarządowym na podstawie zawieranych umów cywilno-prawnych bądź zlecanych w formie dofinansowania realizacji zadań własnych Gminy (konkursy ofert dla organizacji pozarządowych) lub też w drodze zawartych porozumień między Urzędem Miejskim a konkretnymi instytucjami.